



ALFA ROMEO

147 (937)

01.01 -

1.6 16V T.SPARK ECO (937AXA1A), 76 kW	01.01 -			ST	P	114 675	☐	
1.6 16V T.SPARK (937AXB1A), 88 kW	01.01 -			ST	P	995 531	=	
2.0 16V T.SPARK (937AXC1_), 110 kW	01.01 -							
1.9 JTD (937AXD1A), 85 kW	04.01 -							
1.9 JTD 16V, 103 kW	11.02 -							

156 (932)






09.97 -

1.6 16V T.SPARK (932A4), 88 kW	09.97 -			ST	P	114 675	☐	
1.8 16V T.SPARK (932A31_), 103 kW	10.00 -			ST	P	995 472	=	
1.8 16V T.SPARK (932A3), 106 kW	09.97 - 10.00			ST	P	118 341		Tieferlegung bis [mm]: 30 Achslast VA bis [kg]: 960 Achtung: Bodenfreiheit kann geringer als 110 mm werden! (Gesetzliche Vorschriften beachten)
2.0 16V T.SPARK (932A21_), 110 kW	10.00 - 03.02					114 675 990 274 995 472 990 273		
2.0 16V T.SPARK (932A2), 114 kW	09.97 - 10.00							
2.0 JTS (932AXA), 122 kW	03.02 -			ST	P	114 675	☐	
				ST	P	995 472	=	
				ST	P	118 340		Tieferlegung bis [mm]: 30 Achslast VA ab [kg]: 961 Achtung: Bodenfreiheit kann geringer als 110 mm werden! (Gesetzliche Vorschriften beachten)
						114 675 990 272 995 472 990 273		
					P	118 341		Tieferlegung bis [mm]: 30 Achslast VA bis [kg]: 960 Achtung: Bodenfreiheit kann geringer als 110 mm werden! (Gesetzliche Vorschriften beachten)
						114 675 990 274 995 472 990 273		
2.5 V6 24V (932A1), 140 kW	09.97 - 10.00			ST	P	114 675	☐	
1.9 JTD (932B2), 77 kW	09.97 - 10.00			ST	P	995 472	=	
1.9 JTD (932A2B_), 81 kW	10.00 - 05.01							
1.9 JTD (932A2B, 932A2C), 85 kW	05.01 -			ST	P	118 340		Tieferlegung bis [mm]: 30 Achslast VA ab [kg]: 961 Achtung: Bodenfreiheit kann geringer als 110 mm werden! (Gesetzliche Vorschriften beachten)
1.9 JTD 16V, 103 kW	11.02 -					114 675 990 272 995 472 990 273		
2.4 JTD (932B1), 100 kW	09.97 - 10.00							
2.4 JTD (932A1B_), 103 kW	10.00 -							
2.4 JTD (932AXC), 110 kW	03.02 -							
2.5 V6 24V (932A11_), 141 kW	10.00 -			ST	P	114 675	☐	
3.2 GTA (932AXB), 184 kW	03.02 -			ST	P	995 472	=	

156 Sportwagon (932)



















































05.00 -

1.6 16V T.SPARK. (932A4), 88 kW	05.00 -			ST	P	114 675	☐	
1.8 16V T.SPARK (932B31_), 103 kW	10.00 -			ST	P	995 472	=	
1.8 16V T.SPARK (932A3), 106 kW	05.00 - 10.00			ST	P	118 341		Tieferlegung bis [mm]: 30 Achslast VA bis [kg]: 960 Achtung: Bodenfreiheit kann geringer als 110 mm werden! (Gesetzliche Vorschriften beachten)
2.0 16V T.SPARK (932B21_), 110 kW	10.00 - 03.02					114 675 990 274 995 472 990 273		
2.0 16V T.SPARK (932A2), 114 kW	05.00 - 10.00							

					i
---	---	---	---	---	----------



































ALFA ROMEO

156 Sportwagon (932) 05.00 -






























2.0 JTS (932BXA), 122 kW 03.02 -				ST	P	114 675 	
				ST	P	995 472 	
				ST	P	118 340   114 675  990 272   995 472  990 273	Tieferlegung bis [mm]: 30 Achslast VA ab [kg]: 961 Achtung: Bodenfreiheit kann geringer als 110 mm werden! (Gesetzliche Vorschriften beachten)
				P	P	118 341   114 675  990 274   995 472  990 273	Tieferlegung bis [mm]: 30 Achslast VA bis [kg]: 960 Achtung: Bodenfreiheit kann geringer als 110 mm werden! (Gesetzliche Vorschriften beachten)
2.5 V6 24V (932A1), 140 kW 1.9 JTD (932B2), 77 kW 1.9 JTD (932B2B_), 81 kW 1.9 JTD (932B2B, 932B2C), 85 kW 2.4 JTD (932B1), 100 kW 2.4 JTD (932B1B_), 103 kW 2.4 JTD (932BXC), 110 kW	05.00 - 10.00 05.00 - 10.00 10.00 - 05.01 05.01 -			ST	P	114 675 	
	05.00 - 10.00 10.00 - 05.01			ST	P	995 472 	
	05.01 -			ST	P	118 340   114 675  990 272   995 472  990 273	Tieferlegung bis [mm]: 30 Achslast VA ab [kg]: 961 Achtung: Bodenfreiheit kann geringer als 110 mm werden! (Gesetzliche Vorschriften beachten)
	05.00 - 10.00 10.00 - 03.02 -			P	P	118 341   114 675  990 274   995 472  990 273	Tieferlegung bis [mm]: 30 Achslast VA bis [kg]: 960 Achtung: Bodenfreiheit kann geringer als 110 mm werden! (Gesetzliche Vorschriften beachten)
2.5 V6 24V (932B11_), 141 kW 3.2 GTA (932BXB), 184 kW	10.00 - 03.02 -			ST	P	114 675 	
	03.02 -			ST	P	995 472 	

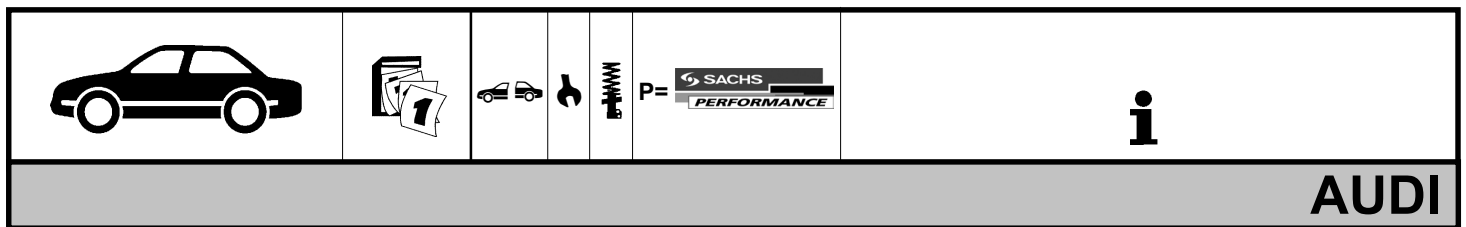
AUDI

80 (89, 89Q, 8A, B3) 06.86 - 10.91

1.6, 51 kW 1.6, 55 kW 1.8, 55 kW 1.8 S, 65 kW 1.8 S, 66 kW 1.8 E, 82 kW 1.8, 83 kW 2.0, 82 kW 2.0 E, 83 kW 2.0 E 16V, 101 kW 1.6 D, 40 kW 1.6 TD, 59 kW 1.9 D, 50 kW 1.9 E	08.87 - 09.91 09.86 - 08.91 10.86 - 01.90 09.86 - 12.90 09.86 - 10.91 06.86 - 08.91 09.86 - 07.88 10.90 - 08.91 08.88 - 10.90 03.90 - 09.91 09.86 - 08.91 09.86 - 08.91 08.89 - 08.91 09.86 - 09.91			ST	P	999 272  	
				ST	P	999 274  	
							
							
							
							
							
							
							
							
							
							
							
							
							

80 (8C, B4) 09.91 - 12.94

1.6, 52 kW 1.6 E, 74 kW 2.0, 66 kW 2.0 E, 85 kW 2.0 E 16V, 103 kW 2.3 E, 98 kW 1.9 TD, 55 kW 1.9 TDI, 66 kW	09.91 - 12.94 06.93 - 12.94 09.91 - 12.94 09.91 - 12.94 08.92 - 12.94 09.91 - 12.94 09.91 - 12.94 09.91 - 12.94			ST	P	999 272  	
				ST	P	114 059  	
				ST	P	999 272  	
				ST	P	114 059  	
				ST	P	118 102    999 272  990 100   114 059  990 113	Tieferlegung bis [mm]: 35 Achslast VA bis [kg]: 1000 Achslast HA bis [kg]: 980 Achtung: Bodenfreiheit kann geringer als 110 mm werden! (Gesetzliche Vorschriften beachten)
							
							



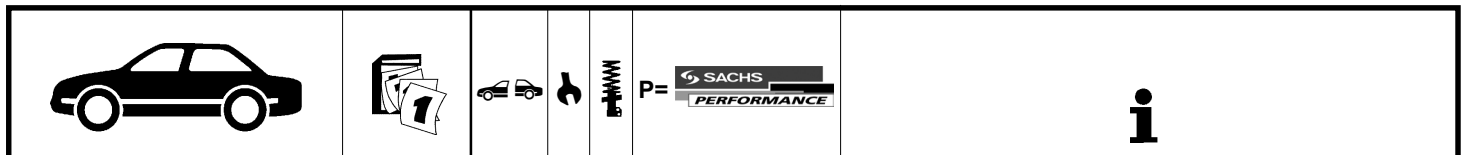
80 (8C, B4)		09.91 - 12.94									
2.6, 110 kW	07.92 - 12.94			ST	P	999 272	▲=				
2.8, 128 kW	09.91 - 12.94			ST	P	114 059	▲=				
				ST	P	118 133	▲				
								999 272			Tieferlegung bis [mm]: 35
								990 066			Achslast VA bis [kg]: 1050
								114 059			Achslast HA bis [kg]: 980
								990 113			Achtung: Bodenfreiheit kann geringer als 110 mm werden! (Gesetzliche Vorschriften beachten)

80 Avant (8C, B4)		09.91 - 01.96									
1.6 E, 74 kW	06.93 - 01.96			ST	P	999 272	▲=				
2.0, 66 kW	07.92 - 01.96			ST	P	114 089	▲=				
2.0 E, 85 kW	07.92 - 01.96			ST	P	118 122	▲				
2.0 E 16V, 103 kW	02.93 - 01.96							999 272			->10.1994
2.3 E, 98 kW	07.92 - 01.96							990 100			Tieferlegung bis [mm]: 35
2.6, 110 kW	07.92 - 01.96							114 089			Achslast VA bis [kg]: 1050
2.8, 128 kW	09.91 - 01.96							990 113			Achslast HA bis [kg]: 1030
1.9 TDI, 66 kW	07.92 - 01.96										Achtung: Bodenfreiheit kann geringer als 110 mm werden! (Gesetzliche Vorschriften beachten)

90 (81, 85, B2)		10.84 - 03.87									
2.0, 83 kW	03.86 - 03.87			ST	P	999 272	▲=				
2.0, 85 kW	10.84 - 03.87			ST	P	999 274	▲=				
2.2, 100 kW	10.84 - 03.87										
2.2, 85 kW	01.85 - 03.87										
1.6 TD, 51 kW	10.85 - 01.87										

90 (89, 89Q, 8A, B3)		04.87 - 09.91									
2.0, 85 kW	07.88 - 09.91			ST	P	999 272	▲=				
2.0 20 V, 118 kW	08.89 - 07.91			ST	P	999 274	▲=				
2.2 E, 100 kW	04.87 - 07.91										
2.3 E, 98 kW	03.90 - 07.91										
2.3 E, 100 kW	04.87 - 07.91										
2.3 E 20V, 123 kW	04.90 - 07.91										
2.3 E 20V, 125 kW	08.88 - 07.91										
1.6 TD, 59 kW	04.87 - 09.91										

100 (44, 44Q, C3)		08.82 - 11.90									
1.8, 55 kW	08.82 - 12.87			ST	P	995 116	▲=				
1.8, 65 kW	02.86 - 07.88			ST	P	999 273	▲=				
1.8, 66 kW	08.83 - 07.89										
1.8 KAT, 66 kW	03.85 - 11.90					118 111	▲				
								995 116			Tieferlegung bis [mm]: 30
								990 099			Achslast VA bis [kg]: 910
								999 273			Achslast HA bis [kg]: 990
								990 120			Achtung: Bodenfreiheit kann geringer als 110 mm werden! (Gesetzliche Vorschriften beachten)
1.8 quattro, 65 kW	08.86 - 07.90			ST	P	995 116	▲=				01.1988->
1.8 quattro, 66 kW	10.84 - 07.88			ST	P	999 195	▲=				01.1988->
1.8 quattro KAT, 66 kW	08.85 - 11.90			ST	P	995 116	▲=				
				ST	P	999 195	▲=				



AUDI

100 (44, 44Q, C3) 08.82 - 11.90

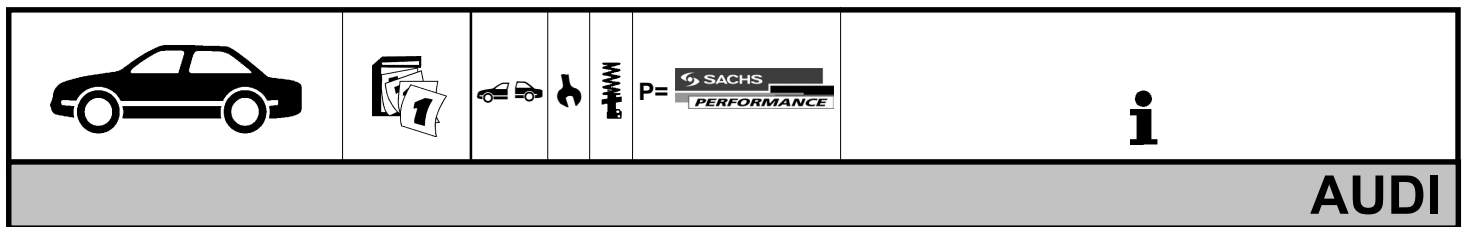
1.9, 74 kW	08.82 - 07.84			ST	P	995 116 ▲=	
2.0, 83 kW	08.86 - 11.87			ST	P	999 273 ▲=	
2.0, 85 kW	08.84 - 12.87						
2.0 KAT, 85 kW	01.88 - 11.90						
2.2, 85 kW	10.84 - 09.86						
2.2, 101 kW	08.84 - 12.88						
2.2 KAT, 101 kW	06.89 - 11.90						
2.3	03.83 - 10.90						
2.3 Turbo	08.86 - 10.90						
2.3 E, 98 kW	01.90 - 11.90						
2.3 E, 100 kW	10.86 - 11.90						
2.0 D, 51 kW	08.82 - 07.88						
2.0 D Turbo, 64 kW	08.82 - 02.88						
2.0 D Turbo, 74 kW	03.88 - 11.90						
2.0 TDi	01.88 - 10.90						
2.5 TDI, 88 kW	01.90 - 11.90						

100 Avant (44, 44Q, C3) 08.82 - 11.90

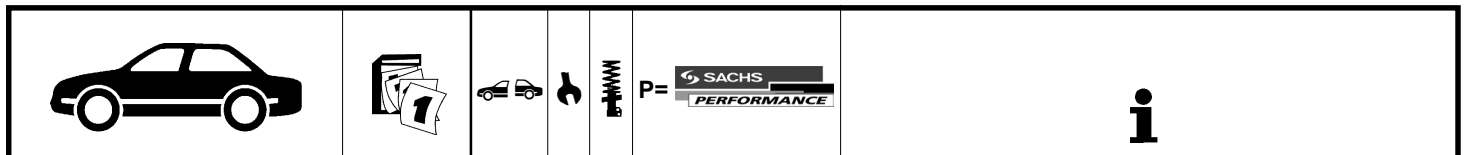
S4 2.2 Turbo quattro	08.91 - 06.94			ST	P	995 116 ▲=	
S4 4.2 V8 quattro	10.92 - 06.94						
1.8 quattro, 65 kW	08.86 - 07.90			ST	P	995 116 ▲=	01.1988->
1.8 quattro, 66 kW	10.84 - 07.88			ST	P	999 195 ▲=	01.1988->
1.8 quattro KAT, 66 kW	08.85 - 10.90			ST	P	995 116 ▲=	
				ST	P	999 195 ▲=	

100 (4A, C4) 12.90 - 06.94

2.0, 74 kW	12.90 - 06.94			ST	P	995 116 ▲=	
2.0 E, 85 kW	12.90 - 06.94			ST	P	114 041 ▲=	
2.0 E 16V, 101 kW	01.92 - 06.94						
2.3 E, 98 kW	12.90 - 06.94			ST	P	118 113 ▲	Tieferlegung bis [mm]: 40 Achslast VA bis [kg]: 1150 Achslast HA bis [kg]: 1200 Achtung: Bodenfreiheit kann geringer als 110 mm werden! (Gesetzliche Vorschriften beachten)
						995 116	
						990 099	
						114 041	
						990 120	
					P	118 114 ▲	Tieferlegung bis [mm]: 40 Achslast VA bis [kg]: 1160 Achslast HA bis [kg]: 1200 Achtung: Bodenfreiheit kann geringer als 110 mm werden! (Gesetzliche Vorschriften beachten)
						995 116	
						990 092	
						114 041	
						990 120	
2.6, 102 kW	07.93 - 06.94			ST	P	995 116 ▲=	
2.6, 110 kW	03.92 - 06.94			ST	P	114 041 ▲=	
2.8 E, 128 kW	12.90 - 06.94						
2.4 D, 60 kW	12.90 - 06.94			ST	P	118 114 ▲	Tieferlegung bis [mm]: 40 Achslast VA bis [kg]: 1160 Achslast HA bis [kg]: 1200 Achtung: Bodenfreiheit kann geringer als 110 mm werden! (Gesetzliche Vorschriften beachten)
2.5 TDI, 85 kW	12.90 - 06.94					995 116	
						990 092	
						114 041	
						990 120	




100 Avant (4A, C4)		12.90 - 06.94									
2.0 E, 74 kW	09.91 - 06.94			ST	P	995 116	▲=				
2.0 E, 85 kW	09.91 - 06.94			ST	P	114 041	▲=				
2.3 E, 98 kW	09.91 - 06.94			ST	P	118 113	▲	Tieferlegung bis [mm]: 40			
							995 116	Achslast VA bis [kg]: 1150			
							990 099	Achslast HA bis [kg]: 1200			
							114 041	Achtung: Bodenfreiheit kann geringer als 110 mm werden!			
							990 120	(Gesetzliche Vorschriften beachten)			
					P	118 114	▲	Tieferlegung bis [mm]: 40			
							995 116	Achslast VA bis [kg]: 1160			
							990 092	Achslast HA bis [kg]: 1200			
							114 041	Achtung: Bodenfreiheit kann geringer als 110 mm werden!			
							990 120	(Gesetzliche Vorschriften beachten)			
2.6, 102 kW	07.93 - 06.94			ST	P	995 116	▲=				
2.6, 110 kW	03.92 - 06.94			ST	P	114 041	▲=				
2.8 E, 128 kW	09.91 - 06.94			ST	P	118 114	▲	Tieferlegung bis [mm]: 40			
2.4 D, 60 kW	12.90 - 06.94			ST	P		995 116	Achslast VA bis [kg]: 1160			
2.5 TDI, 85 kW	12.90 - 06.94						990 092	Achslast HA bis [kg]: 1200			
							114 041	Achtung: Bodenfreiheit kann geringer als 110 mm werden!			
							990 120	(Gesetzliche Vorschriften beachten)			
200 (44, 44Q)		06.83 - 12.91									
2.2, 101 kW	08.84 - 07.85			ST	P	995 116	▲=				
2.2 Turbo, 140 kW	02.88 - 12.90			ST	P	999 273	▲=				
2.2 Turbo, 147 kW	02.88 - 12.90			ST	P	995 116	▲=				
2.2 Turbo, 121 kW	08.85 - 09.91			ST	P	999 273	▲=	->12.1990			
				ST	P	999 273	▲=	->12.1990			
2.2 Turbo quattro, 121 kW	01.85 - 12.91			ST	P	995 116	▲=	02.1988 - 12.1990			
				ST	P	999 195	▲=	02.1988 - 12.1990			
2.2 Turbo quattro, 147 kW	02.88 - 11.90			ST	P	995 116	▲=				
				ST	P	999 195	▲=				
2.2 20V Turbo quattro, 162 kW	03.89 - 12.90			ST	P	995 116	▲=				
A2 (8Z0)		02.00 -									
1.4, 55 kW	02.00 -			ST	P	995 610	=				
1.6 FSI, 81 kW	05.02 -			ST	P	114 745					
1.2 TDI, 45 kW	03.01 -			ST	P						
1.4 TDI, 55 kW	02.00 -										
1.4 TDI, 66 kW	11.03 -										
A3 (8L1)		09.96 -									
1.6, 74 kW	09.96 - 08.00			ST	P	995 258	=				
1.6, 75 kW	08.00 -			ST	P	114 429	=				
				ST	P	118 190		Tieferlegung bis [mm]: 35			
							995 258	Achslast VA bis [kg]: 920			
							990 166	Achslast HA bis [kg]: 960			
							114 429	Achtung: Bodenfreiheit kann geringer als 110 mm werden!			
							990 167	(Gesetzliche Vorschriften beachten)			
1.8, 92 kW	09.96 -			ST	P	995 258	=				
1.8 T, 110 kW	12.96 -			ST	P	114 429	=				
1.8 T, 132 kW	12.98 -			ST	P						
1.9 TDI, 66 kW	09.96 - 07.01			ST	P	118 196		Tieferlegung bis [mm]: 35			
1.9 TDI, 74 kW	10.00 -						995 258	Achslast VA bis [kg]: 1020			
1.9 TDI, 81 kW	08.97 - 07.01						990 187	Achslast HA bis [kg]: 960			
1.9 TDI, 96 kW	08.00 -						114 429	Achtung: Bodenfreiheit kann geringer als 110 mm werden!			
							990 167	(Gesetzliche Vorschriften beachten)			



AUDI

A3 (8P1) 05.03 -						P=		SACHS PERFORMANCE		i			
1.6, 75 kW 1.6 FSI, 85 kW	05.03 - 08.03 -			ST	P	995 727 =		Gehäusedurchmesser [mm]: 55					
				ST	P	141 130 =							
				ST	P	335 011	Tieferlegung [mm]: 30 Achslast VA bis [kg]: 950 Achslast HA bis [kg]: 975 Gehäusedurchmesser [mm]: 55 Achtung: Bodenfreiheit kann geringer als 110 mm werden! (Gesetzliche Vorschriften beachten) Ohne TÜV-Gutachten! Einzelabnahme erforderlich.						
							P	335 012	Tieferlegung [mm]: 30 Achslast VA bis [kg]: 1020 Achslast HA bis [kg]: 975 Gehäusedurchmesser [mm]: 55 Achtung: Bodenfreiheit kann geringer als 110 mm werden! (Gesetzliche Vorschriften beachten) Ohne TÜV-Gutachten! Einzelabnahme erforderlich.				
2.0 FSI, 110 kW 1.9 TDI, 77 kW	05.03 - 05.03 -			ST	P	995 727 =		Gehäusedurchmesser [mm]: 55					
				ST	P	141 130 =							
				ST	P	335 012	Tieferlegung [mm]: 30 Achslast VA bis [kg]: 1020 Achslast HA bis [kg]: 975 Gehäusedurchmesser [mm]: 55 Achtung: Bodenfreiheit kann geringer als 110 mm werden! (Gesetzliche Vorschriften beachten) Ohne TÜV-Gutachten! Einzelabnahme erforderlich.						
2.0 TDI, 103 kW 2.0 TDI, 100 kW	05.03 - 05.03 -			ST	P	995 727 =		Gehäusedurchmesser [mm]: 55					
				ST	P	141 130 =							
				ST	P	335 013	Tieferlegung [mm]: 30 Achslast VA bis [kg]: 1085 Achslast HA bis [kg]: 975 Gehäusedurchmesser [mm]: 55 Achtung: Bodenfreiheit kann geringer als 110 mm werden! (Gesetzliche Vorschriften beachten) Ohne TÜV-Gutachten! Einzelabnahme erforderlich.						
A4 (8D2, B5) 01.95 - 11.00													
1.6, 74 kW 1.6, 75 kW 1.8, 85 kW 1.8, 92 kW 1.8, 95 kW 1.8 T, 110 kW 1.9 TDI, 55 kW 1.9 TDI, 66 kW 1.9 TDI, 81 kW 1.9 TDI, 85 kW	01.95 - 07.00			ST	P	995 255 =							
	07.00 - 11.00			ST	P	114 126 =		->Chass. 8D X 199999					
	04.95 - 11.00			ST	P	114 502 =		Chass. 8D X 200001->					
	01.95 - 11.00						ST	P	118 141 ▲	->Chass. 8D X 199999			
	01.95 - 11.00			ST	P	118 256 ▲			995 255	Tieferlegung bis [mm]: 35			
	01.95 - 11.00								990 133	Achslast VA bis [kg]: 1020			
	12.95 - 11.00								114 126	Achslast HA bis [kg]: 1000			
	01.95 - 11.00								990 134	Achtung: Bodenfreiheit kann geringer als 110 mm werden! (Gesetzliche Vorschriften beachten)			
	10.95 - 11.00			ST	P	118 256 ▲			995 255	Chass. 8D X 200001->			
	03.00 - 11.00								990 133	Tieferlegung bis [mm]: 35			
			114 502				Achslast VA bis [kg]: 1035						
			990 134				Achslast HA bis [kg]: 1000 Achtung: Bodenfreiheit kann geringer als 110 mm werden! (Gesetzliche Vorschriften beachten)						
07.95 - 11.00			ST	P	995 255 =		->Chass. 8D X 199999						
01.95 - 11.00			ST	P	114 186 =		->Chass. 8D X 199999						
01.95 - 11.00			ST	P	118 165 ▲	01.1996 - Chass. 8D X 199999							
				ST	P	118 165 ▲			995 255	Tieferlegung bis [mm]: 35			
								990 133	Achslast VA bis [kg]: 1000				
								114 186	Achslast HA bis [kg]: 1070				
								990 159	Achtung: Bodenfreiheit kann geringer als 110 mm werden! (Gesetzliche Vorschriften beachten)				



A4 (8D2, B5)

01.95 - 11.00

1.8 T, 132 kW	12.97 - 11.00			ST	P	995 255 =	
2.4, 120 kW	08.97 - 11.00			ST	P	114 126 =	->Chass. 8D X 199999
2.4, 121 kW	03.97 - 11.00			ST	P	114 502 =	Chass. 8D X 200001->
2.6, 110 kW	01.95 - 11.00			ST	P	118 143 ▲	->Chass. 8D X 199999
2.8, 142 kW	10.96 - 11.00			ST	P	995 255 990 138 114 126 990 134	Tieferlegung bis [mm]: 35 Achslast VA bis [kg]: 1100 Achslast HA bis [kg]: 1050 Achtung: Bodenfreiheit kann geringer als 110 mm werden! (Gesetzliche Vorschriften beachten)
2.5 TDI, 110 kW	09.97 - 11.00			ST	P	118 257 ▲ 995 255 990 138 114 502 990 134	Chass. 8D X 200001-> Tieferlegung bis [mm]: 35 Achslast VA bis [kg]: 1140 Achslast HA bis [kg]: 1095 Achtung: Bodenfreiheit kann geringer als 110 mm werden! (Gesetzliche Vorschriften beachten)
2.4 quattro, 120 kW	08.97 - 11.00			ST	P	995 255 =	->Chass. 8D X 199999
2.4 quattro, 121 kW	03.97 - 11.00			ST	P	114 186 =	->Chass. 8D X 199999
2.6 quattro, 110 kW	01.95 - 11.00			ST	P	118 170 ▲	->Chass. 8D X 199999
2.8 quattro, 128 kW	01.95 - 07.97			ST	P	995 255 990 138 114 186 990 159	Tieferlegung bis [mm]: 35 Achslast VA bis [kg]: 1150 Achslast HA bis [kg]: 1125 Achtung: Bodenfreiheit kann geringer als 110 mm werden! (Gesetzliche Vorschriften beachten)
2.8 quattro, 142 kW	10.96 - 11.00			ST	P	995 255 =	->Chass. 8D X 199999
2.5 TDI quattro, 110 kW	09.97 - 11.00			ST	P	114 186 =	->Chass. 8D X 199999
S4 quattro, 195 kW	09.97 - 11.00			ST	P	995 351 ▲=	02.1999->
				ST	P	114 186 =	02.1999->
				ST	P	118 231 ▲ 995 351 990 138 114 186 990 159	02.1999-> Tieferlegung bis [mm]: 25 Achslast VA bis [kg]: 1150 Achslast HA bis [kg]: 1125 Achtung: Bodenfreiheit kann geringer als 110 mm werden! (Gesetzliche Vorschriften beachten)
2.8, 128 kW	09.95 - 07.97			ST	P	995 255 =	
				ST	P	114 126 =	
				ST	P	118 143 ▲ 995 255 990 138 114 126 990 134	Tieferlegung bis [mm]: 35 Achslast VA bis [kg]: 1100 Achslast HA bis [kg]: 1050 Achtung: Bodenfreiheit kann geringer als 110 mm werden! (Gesetzliche Vorschriften beachten)
1.9 TDI quattro, 81 kW	09.96 - 11.00			ST	P	995 255 =	->Chass. 8D X 199999
1.9 TDI quattro, 85 kW	03.00 - 11.00			ST	P	114 186 =	->Chass. 8D X 199999
				ST	P	118 165 ▲ 995 255 990 133 114 186 990 159	->Chass. 8D X 199999 Tieferlegung bis [mm]: 35 Achslast VA bis [kg]: 1000 Achslast HA bis [kg]: 1070 Achtung: Bodenfreiheit kann geringer als 110 mm werden! (Gesetzliche Vorschriften beachten)



AUDI

A4 Avant (8D5, B5)

07.95 - 09.01

1.6, 74 kW	03.96 - 07.00			ST	P	995 255 =	
1.6, 75 kW	07.00 - 09.01			ST	P	114 126 =	->Chass. 8D X 199999
1.8, 85 kW	07.95 - 09.01			ST	P	114 502 =	Chass. 8D X 200001->
1.8, 92 kW	02.96 - 09.01			ST	P	118 141 ▲	->Chass. 8D X 199999
1.8 T, 110 kW	03.96 - 09.01					995 255	Tieferlegung bis [mm]: 35
1.9 TDI, 55 kW	03.96 - 09.01					990 133	Achslast VA bis [kg]: 1020
1.9 TDI, 66 kW	02.96 - 09.01					114 126	Achslast HA bis [kg]: 1000
1.9 TDI, 81 kW	02.96 - 09.01					990 134	Achtung: Bodenfreiheit kann geringer als 110 mm werden! (Gesetzliche Vorschriften beachten)
1.9 TDI, 85 kW	03.00 - 09.01					P 118 256 ▲	Chass. 8D X 200001->
						995 255	Tieferlegung bis [mm]: 35
						990 133	Achslast VA bis [kg]: 1035
						114 502	Achslast HA bis [kg]: 1000
						990 134	Achtung: Bodenfreiheit kann geringer als 110 mm werden! (Gesetzliche Vorschriften beachten)
1.8 quattro, 85 kW	07.95 - 09.01			ST	P	995 255 =	->Chass. 8D X 199999
				ST	P	114 186 =	->Chass. 8D X 199999
				ST	P	118 165 ▲	01.1996 - Chass. 8D X 199999
						995 255	Tieferlegung bis [mm]: 35
						990 133	Achslast VA bis [kg]: 1000
						114 186	Achslast HA bis [kg]: 1070
						990 159	Achtung: Bodenfreiheit kann geringer als 110 mm werden! (Gesetzliche Vorschriften beachten)
1.8 quattro, 92 kW	01.96 - 09.01			ST	P	995 255 =	->Chass. 8D X 199999
1.8 T quattro, 110 kW	01.96 - 09.01			ST	P	114 186 =	->Chass. 8D X 199999
1.9 TDI quattro, 81 kW	09.96 - 09.01			ST	P	118 165 ▲	->Chass. 8D X 199999
						995 255	Tieferlegung bis [mm]: 35
						990 133	Achslast VA bis [kg]: 1000
						114 186	Achslast HA bis [kg]: 1070
						990 159	Achtung: Bodenfreiheit kann geringer als 110 mm werden! (Gesetzliche Vorschriften beachten)
1.8 T, 132 kW	12.97 - 09.01			ST	P	995 255 =	
2.4, 120 kW	08.97 - 09.01			ST	P	114 126 =	->Chass. 8D X 199999
2.4, 121 kW	03.97 - 09.01			ST	P	114 502 =	Chass. 8D X 200001->
2.6, 110 kW	02.96 - 09.01			ST	P	118 143 ▲	->Chass. 8D X 199999
2.8, 128 kW	03.96 - 09.96					995 255	Tieferlegung bis [mm]: 35
2.8, 142 kW	10.96 - 09.01					990 138	Achslast VA bis [kg]: 1100
2.5 TDI, 110 kW	09.97 - 09.01					114 126	Achslast HA bis [kg]: 1050
						990 134	Achtung: Bodenfreiheit kann geringer als 110 mm werden! (Gesetzliche Vorschriften beachten)
						P 118 257 ▲	Chass. 8D X 200001->
						995 255	Tieferlegung bis [mm]: 35
						990 138	Achslast VA bis [kg]: 1140
						114 502	Achslast HA bis [kg]: 1095
						990 134	Achtung: Bodenfreiheit kann geringer als 110 mm werden! (Gesetzliche Vorschriften beachten)
2.4 quattro, 120 kW	08.97 - 09.01			ST	P	995 255 =	->Chass. 8D X 199999
2.4 quattro, 121 kW	03.97 - 09.01			ST	P	114 186 =	->Chass. 8D X 199999
2.6 quattro, 110 kW	01.96 - 09.01			ST	P	118 170 ▲	->Chass. 8D X 199999
2.8 quattro, 128 kW	01.96 - 09.96					995 255	Tieferlegung bis [mm]: 35
2.8 quattro, 142 kW	10.96 - 09.01					990 138	Achslast VA bis [kg]: 1150
2.5 TDI quattro, 110 kW	09.97 - 09.01					114 186	Achslast HA bis [kg]: 1125
						990 159	Achtung: Bodenfreiheit kann geringer als 110 mm werden! (Gesetzliche Vorschriften beachten)



P=



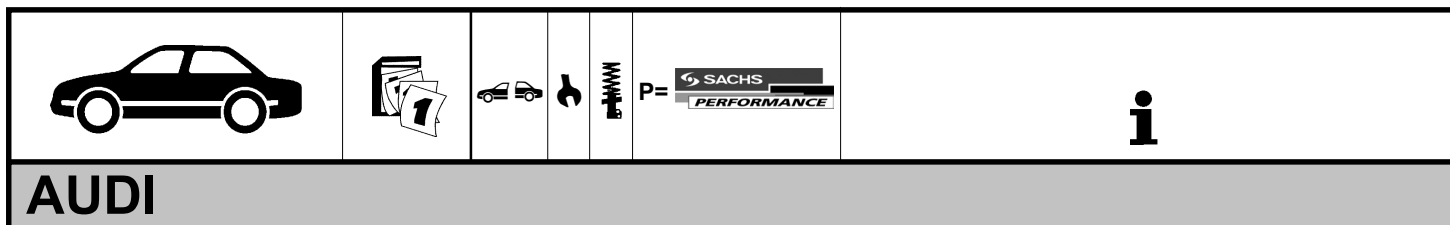
i

AUDI**A4 Avant (8D5, B5)****07.95 - 09.01**

S4 quattro, 195 kW	09.97 - 09.01			ST	P	995 351 ▲	02.1999->
				ST	P	114 186 ▢	02.1999->
				ST	P	118 231 ▲	02.1999-> Tieferlegung bis [mm]: 25 Achslast VA bis [kg]: 1150 Achslast HA bis [kg]: 1125 Achtung: Bodenfreiheit kann geringer als 110 mm werden! (Gesetzliche Vorschriften beachten)

A4 (8E2, B6)**11.00 -**

1.6, 75 kW 1.8 T, 110 kW 1.8 T, 120 kW 1.8 T, 140 kW 2.0, 96 kW 2.0 FSI, 110 kW	11.00 -			ST	P	114 764 =	
	11.00 - 07.02			ST	P	114 766 ▢	
	07.02 -			ST	P	118 344	Tieferlegung bis [mm]: 30 Achslast VA bis [kg]: 1085 Achslast HA bis [kg]: 1035 Achtung: Bodenfreiheit kann geringer als 110 mm werden! (Gesetzliche Vorschriften beachten)
	11.02 -			ST	P	118 382	Tieferlegung bis [mm]: 40 Achslast VA bis [kg]: 1085 Achslast HA bis [kg]: 1035 Achtung: Bodenfreiheit kann geringer als 110 mm werden! (Gesetzliche Vorschriften beachten)
1.8 T quattro, 110 kW 1.8 T quattro, 120 kW 1.8 T quattro, 140 kW	11.00 - 07.02			ST	P	114 764 =	
	07.02 -			ST	P	114 767 ▢	
	11.02 -			ST	P	118 414	Tieferlegung bis [mm]: 30 Achslast VA bis [kg]: 1085 Achslast VA bis [kg]: 1130 Achtung: Bodenfreiheit kann geringer als 110 mm werden! (Gesetzliche Vorschriften beachten)
2.4, 120 kW 2.4, 125 kW 3.0, 162 kW 1.9 TDI, 74 kW 1.9 TDI, 96 kW	09.01 -			ST	P	114 764 =	
	09.01 -			ST	P	114 766 ▢	
	11.00 -			ST	P	118 345	Tieferlegung bis [mm]: 30 Achslast VA bis [kg]: 1140 Achslast HA bis [kg]: 1035 Achtung: Bodenfreiheit kann geringer als 110 mm werden! (Gesetzliche Vorschriften beachten)
	05.01 -			ST	P	118 383	Tieferlegung bis [mm]: 40 Achslast VA bis [kg]: 1140 Achslast HA bis [kg]: 1035 Achtung: Bodenfreiheit kann geringer als 110 mm werden! (Gesetzliche Vorschriften beachten)
3.0 quattro, 162 kW 1.9 TDI quattro, 96 kW	11.00 -			ST	P	114 764 =	
	11.01 -			ST	P	114 767 ▢	
				ST	P	118 415	Tieferlegung bis [mm]: 30 Achslast VA bis [kg]: 1140 Achslast HA bis [kg]: 1130 Achtung: Bodenfreiheit kann geringer als 110 mm werden! (Gesetzliche Vorschriften beachten)
2.5 TDI, 114 kW 2.5 TDI, 120 kW	08.01 - 07.02			ST	P	114 764 =	
	07.02 -			ST	P	114 766 ▢	
2.5 TDI quattro, 132 kW	11.00 -			ST	P	114 764 =	
				ST	P	114 767 ▢	



AUDI

A4 Avant (8E5, B6)

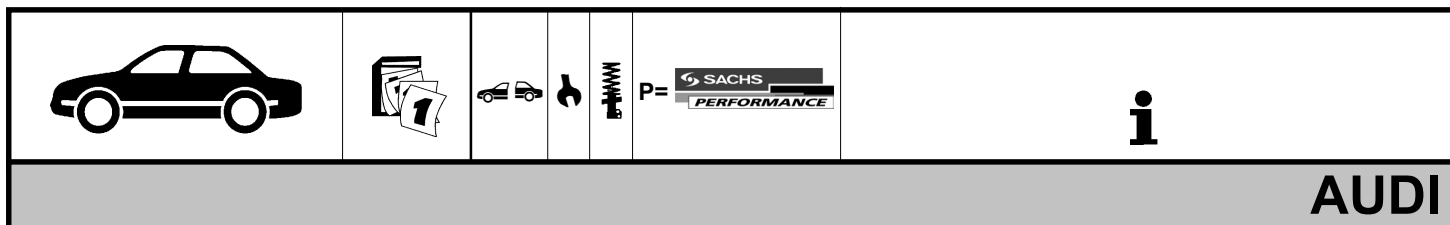
09.01 -

1.6, 75 kW 1.8 T, 110 kW 1.8 T, 120 kW 1.8 T, 140 kW 2.0, 96 kW 2.0 FSI, 110 kW	09.01 -			ST	P	114 764 =	
	09.01 - 07.02			ST	P	114 767 =	
	07.02 - 11.02 - 09.01 - 07.02 -			ST	P	118 364 114 764 990 267 114 767 990 291	Tieferlegung bis [mm]: 30 Achslast VA bis [kg]: 1085 Achslast HA bis [kg]: 1130 Achtung: Bodenfreiheit kann geringer als 110 mm werden! (Gesetzliche Vorschriften beachten)
1.8 T quattro, 110 kW 1.8 T quattro, 120 kW	09.01 - 07.02			ST	P	114 764 =	
	07.02 -			ST	P	114 767 =	
				ST	P	118 416	Tieferlegung bis [mm]: 30 Achslast VA bis [kg]: 1085 Achslast HA bis [kg]: 1150 Achtung: Bodenfreiheit kann geringer als 110 mm werden! (Gesetzliche Vorschriften beachten)
2.4, 120 kW 2.4, 125 kW 3.0, 162 kW 1.9 TDI, 74 kW 1.9 TDI, 96 kW	09.01 -			ST	P	114 764 =	
	09.01 -			ST	P	114 767 =	
	09.01 - 11.01 - 09.01 -			ST	P	118 365 114 764 990 269 114 767 990 291	Tieferlegung bis [mm]: 30 Achslast VA bis [kg]: 1140 Achslast HA bis [kg]: 1130 Achtung: Bodenfreiheit kann geringer als 110 mm werden! (Gesetzliche Vorschriften beachten)
3.0 quattro, 162 kW 1.9 TDI quattro, 96 kW	09.01 -			ST	P	114 764 =	
	11.01 -			ST	P	114 767 =	
				ST	P	118 417	Tieferlegung bis [mm]: 30 Achslast VA bis [kg]: 1140 Achslast HA bis [kg]: 1150 Achtung: Bodenfreiheit kann geringer als 110 mm werden! (Gesetzliche Vorschriften beachten)
2.5 TDI, 114 kW 2.5 TDI, 120 kW	09.01 - 07.02			ST	P	114 764 =	
	07.02 -			ST	P	114 767 =	

A4 Cabriolet (8H7)

04.02 -

1.8 T, 120 kW 2.5 TDI, 120 kW	07.02 -			ST	P	114 764 =	
	08.02 -			ST	P	114 767 =	
2.4, 120 kW 2.4, 125 kW 3.0, 162 kW	04.02 -			ST	P	114 764 =	
	04.02 -			ST	P	114 767 =	
	04.02 -			ST	P	118 381 114 764 990 269 114 767 990 309	Tieferlegung bis [mm]: 20 Achslast VA bis [kg]: 1150 Achslast HA bis [kg]: 1100 Achtung: Bodenfreiheit kann geringer als 110 mm werden! (Gesetzliche Vorschriften beachten)



A6 (4A, C4) 06.94 - 02.97









1.8, 92 kW	12.95 - 02.97			ST	P	995 116 ▲=	
2.0, 74 kW	06.94 - 02.97			ST	P	114 041 ▲=	
2.0, 85 kW	06.94 - 02.97			ST	P	118 113 ▲	Tieferlegung bis [mm]: 40 Achslast VA bis [kg]: 1150 Achslast HA bis [kg]: 1200 Achtung: Bodenfreiheit kann geringer als 110 mm werden! (Gesetzliche Vorschriften beachten)
2.0 16V, 103 kW	06.94 - 02.97			ST	P	995 116 990 099 114 041 990 120	
2.3, 98 kW	06.94 - 12.95			ST	P	118 114 ▲	Tieferlegung bis [mm]: 40 Achslast VA bis [kg]: 1160 Achslast HA bis [kg]: 1200 Achtung: Bodenfreiheit kann geringer als 110 mm werden! (Gesetzliche Vorschriften beachten)
				ST	P	995 116 ▲=	
2.6, 102 kW	06.94 - 02.97			ST	P	114 041 ▲=	
2.6, 110 kW	06.94 - 02.97			ST	P	118 114 ▲	Tieferlegung bis [mm]: 40 Achslast VA bis [kg]: 1160 Achslast HA bis [kg]: 1200 Achtung: Bodenfreiheit kann geringer als 110 mm werden! (Gesetzliche Vorschriften beachten)
2.8, 128 kW	06.94 - 02.97			ST	P	995 116 990 092 114 041 990 120	
2.8, 142 kW	12.95 - 02.97			ST	P	995 116 ▲=	
1.9 TDI, 66 kW	06.94 - 02.97			ST	P	114 041 ▲=	
2.5 TDI, 84 kW	01.95 - 02.97			ST	P	118 114 ▲	Tieferlegung bis [mm]: 40 Achslast VA bis [kg]: 1160 Achslast HA bis [kg]: 1200 Achtung: Bodenfreiheit kann geringer als 110 mm werden! (Gesetzliche Vorschriften beachten)
2.5 TDI, 85 kW	06.94 - 02.97			ST	P	995 116 990 092 114 041 990 120	
2.5 TDI, 103 kW	08.94 - 02.97			ST	P	990 120	

A6 Avant (4A, C4) 06.94 - 12.97

































































































1.8, 92 kW	12.95 - 12.97			ST	P	995 116 ▲=	
2.0, 74 kW	06.94 - 12.97			ST	P	114 041 ▲=	
2.0, 85 kW	06.94 - 12.97			ST	P	118 113 ▲	Tieferlegung bis [mm]: 40 Achslast VA bis [kg]: 1150 Achslast HA bis [kg]: 1200 Achtung: Bodenfreiheit kann geringer als 110 mm werden! (Gesetzliche Vorschriften beachten)
2.0 16V, 103 kW	06.94 - 12.97			ST	P	995 116 990 099 114 041 990 120	
2.3, 98 kW	06.94 - 12.95			ST	P	118 114 ▲	Tieferlegung bis [mm]: 40 Achslast VA bis [kg]: 1160 Achslast HA bis [kg]: 1200 Achtung: Bodenfreiheit kann geringer als 110 mm werden! (Gesetzliche Vorschriften beachten)
				ST	P	995 116 ▲=	
2.6, 102 kW	06.94 - 06.94			ST	P	114 041 ▲=	
2.6, 110 kW	06.94 - 12.97			ST	P	118 114 ▲	Tieferlegung bis [mm]: 40 Achslast VA bis [kg]: 1160 Achslast HA bis [kg]: 1200 Achtung: Bodenfreiheit kann geringer als 110 mm werden! (Gesetzliche Vorschriften beachten)
2.8, 128 kW	06.94 - 12.97			ST	P	995 116 990 092 114 041 990 120	
2.8, 142 kW	12.95 - 12.97			ST	P	995 116 ▲=	
1.9 TDI, 66 kW	06.94 - 12.97			ST	P	114 041 ▲=	
2.5 TDI, 84 kW	01.95 - 12.97			ST	P	118 114 ▲	Tieferlegung bis [mm]: 40 Achslast VA bis [kg]: 1160 Achslast HA bis [kg]: 1200 Achtung: Bodenfreiheit kann geringer als 110 mm werden! (Gesetzliche Vorschriften beachten)
2.5 TDI, 85 kW	06.94 - 12.97			ST	P	995 116 990 092 114 041 990 120	
2.5 TDI, 103 kW	08.94 - 12.97			ST	P	990 120	

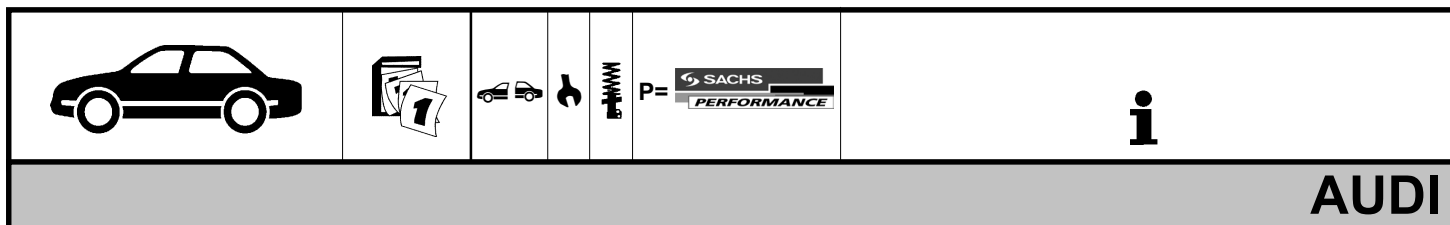
A6 (4B, C5) 01.97 -

1.8, 85 kW	05.97 -			ST	P	995 255 =	
1.8, 92 kW	07.97 -			ST	P	114 268 =	
1.8 T, 110 kW	01.97 -			ST	P		
1.8 T, 132 kW	12.97 -			ST	P		
2.0, 96 kW	08.01 -			ST	P		

							
---	---	---	---	---	---	---	---

AUDI

A6 (4B, C5)	01.97 -						
1.8 T quattro, 110 kW	02.97 -			ST	P	995 255 =	
1.8 T quattro, 132 kW	12.97 -			ST	P	114 335 =	
2.4 quattro, 120 kW	02.97 -						
2.4 quattro, 121 kW	02.97 -						
2.4 quattro, 125 kW	08.01 -						
2.7 T quattro, 169 kW	12.97 -						
2.7 T quattro, 184 kW	08.01 -						
2.8 quattro, 142 kW	02.97 -						
3.0 quattro, 162 kW	08.01 -						
3.7 quattro, 191 kW	03.99 -						
2.5 TDI quattro, 110 kW	07.97 -						
2.5 TDI quattro, 132 kW	02.00 -						
2.4, 100 kW	07.98 -			ST	P	995 255 =	
2.4, 115 kW	02.97 -			ST	P	114 268 =	
2.4, 120 kW	02.97 -						
2.4, 121 kW	02.97 -						
2.4, 125 kW	08.01 -						
1.9 TDI, 81 kW	02.97 -						
1.9 TDI, 85 kW	07.00 -						
1.9 TDI, 96 kW	08.01 -						
2.7 T, 169 kW	02.99 -			ST	P	995 255 =	
2.8, 132 kW	10.97 - 07.98			ST	P	114 268 =	
2.8, 140 kW	07.99 -						
2.8, 142 kW	02.97 -						
3.0, 162 kW	08.01 -						
3.7, 191 kW	03.99 -						
2.5 TDI, 110 kW	07.97 -						
2.5 TDI, 114 kW	08.01 -						
2.5 TDI, 120 kW	07.02 -						
2.5 TDI, 132 kW	02.00 -						
A6 Avant (4B, C5) 12.97 -							
1.8, 85 kW	02.98 -			ST	P	995 255 =	
1.8, 92 kW	12.97 -			ST	P	114 268 =	
1.8 T, 110 kW	12.97 -						
1.8 T, 132 kW	04.99 -						
2.0, 96 kW	08.01 -						
2.4, 100 kW	07.98 -						
2.4, 115 kW	12.97 -						
2.4, 120 kW	12.97 -						
2.4, 121 kW	12.97 -						
2.4, 125 kW	08.01 -						
1.9 TDI, 81 kW	12.97 -						
1.9 TDI, 85 kW	07.00 -						
1.9 TDI, 96 kW	08.01 -						
1.8 T quattro, 110 kW	12.97 -			ST	P	995 255 =	
1.8 T quattro, 132 kW	12.97 -			ST	P	114 335 =	
							
							
							



A6 Avant (4B, C5) 12.97 -

2.4 quattro, 120 kW	12.97 -			ST	P	995 255 =	
2.4 quattro, 121 kW	12.97 -			ST	P	114 335 =	
2.4 quattro, 125 kW	08.01 -			ST	P	118 225 ▲	Tieferlegung bis [mm]: 25 Achslast VA bis [kg]: 1245 Achslast HA bis [kg]: 1200 Achtung: Bodenfreiheit kann geringer als 110 mm werden! (Gesetzliche Vorschriften beachten)
2.7 T quattro, 169 kW	12.97 -			ST	P	995 255	
2.8 quattro, 142 kW	12.97 -			ST	P	990 215	
3.0 quattro, 162 kW	08.01 -			ST	P	114 335	
2.5 TDI quattro, 110 kW	12.97 -			ST	P	990 216	
2.5 TDI quattro, 132 kW	02.00 -			ST	P	990 216	
2.7 T, 169 kW	02.99 -			ST	P	995 255 =	
2.8, 132 kW	12.97 - 07.98			ST	P	114 268 =	
2.8, 140 kW	07.99 -			ST	P	114 268 =	
2.8, 142 kW	12.97 -			ST	P	118 290 ▲	Tieferlegung bis [mm]: 35 Achslast VA bis [kg]: 1245 Achslast HA bis [kg]: 1185 Achtung: Bodenfreiheit kann geringer als 110 mm werden! (Gesetzliche Vorschriften beachten)
3.0, 162 kW	08.01 -			ST	P	995 255	
3.7, 191 kW	03.99 -			ST	P	990 215	
2.5 TDI, 110 kW	12.97 -			ST	P	114 268	
2.5 TDI, 114 kW	08.01 -			ST	P	990 224	
2.5 TDI, 120 kW	07.02 -			ST	P	990 224	
2.5 TDI, 132 kW	02.00 -			ST	P	990 224	
2.7 T quattro, 184 kW	08.01 -			ST	P	995 255 =	
3.7 quattro, 191 kW	03.99 -			ST	P	114 335 =	

COUPE (89, 8B) 10.88 - 12.96

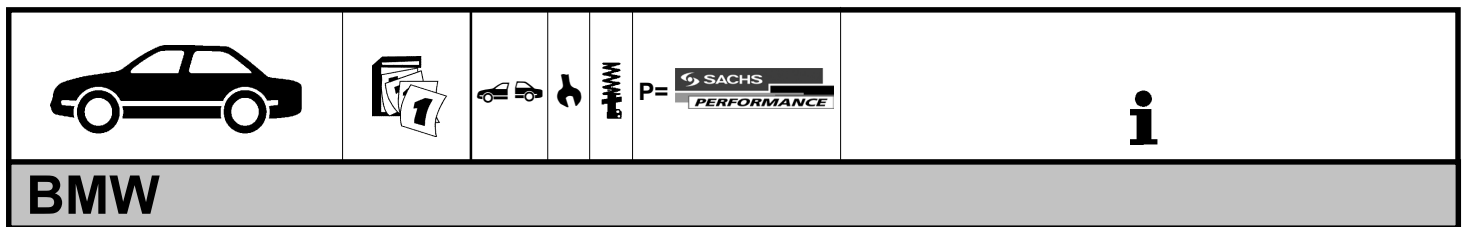
1.8, 82 kW	08.89 - 07.91			ST	P	999 272 ▲=	
2.0, 85 kW	05.89 - 12.96			ST	P	999 274 ▲=	
2.0 16 V, 101 kW	01.92 - 07.92			ST	P	999 274 ▲=	
2.0 16 V, 103 kW	08.92 - 12.96			ST	P	999 274 ▲=	
2.3, 98 kW	03.90 - 12.96			ST	P	999 274 ▲=	
2.3, 100 kW	10.88 - 07.94			ST	P	999 274 ▲=	
2.3 20V, 123 kW	08.90 - 07.91			ST	P	999 274 ▲=	
2.3 20V, 125 kW	08.89 - 07.91			ST	P	999 274 ▲=	
2.6, 110 kW	08.92 - 12.96			ST	P	999 274 ▲=	
2.8, 128 kW	09.91 - 12.96			ST	P	999 274 ▲=	

TT (8N3) 10.98 -

1.8 T, 110 kW	09.02 -			ST	P	995 346 =	
1.8 T, 132 kW	10.98 -			ST	P	114 429 =	
				ST	P	118 246	Tieferlegung bis [mm]: 30 Achslast VA bis [kg]: 1030 Achslast HA bis [kg]: 760 Achtung: Bodenfreiheit kann geringer als 110 mm werden! (Gesetzliche Vorschriften beachten)
				ST	P	995 346	
				ST	P	990 166	
				ST	P	114 429	
				ST	P	990 167	

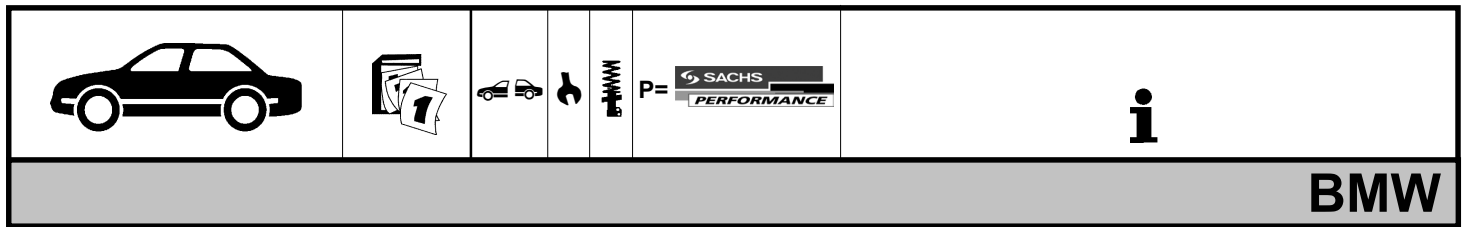
TT Roadster (8N9) 10.99 -

1.8 T, 110 kW	01.01 -			ST	P	995 346 =	
1.8 T, 132 kW	10.99 -			ST	P	114 429 =	
				ST	P	118 363	Tieferlegung bis [mm]: 30 Achslast VA bis [kg]: 1040 Achslast HA bis [kg]: 750 Achtung: Bodenfreiheit kann geringer als 110 mm werden! (Gesetzliche Vorschriften beachten)
				ST	P	995 346	
				ST	P	990 289	
				ST	P	114 429	
				ST	P	990 290	



BMW

3 (E36)		09.90 - 02.98																		
316 i, 73 kW 316 i, 75 kW 318 i, 83 kW	09.90 - 09.93 09.90 - 09.93 12.90 - 10.93			ST	P			P	995 064 ▲=⊕	->05.1992										
									P	995 065 ▲=⊕	->05.1992									
									P	995 111 =⊕	06.1992->									
									P	995 112 =⊕	06.1992->									
				ST	P			P	114 043 □											
											ST	P	118 108 ▲	06.1992->						
															995 111	Tieferlegung bis [mm]: 35				
															995 112	Achslast VA bis [kg]: 855				
		990 108	Achslast HA bis [kg]: 1130																	
		114 043	Achtung: Bodenfreiheit kann geringer als 110 mm werden!																	
		990 112	(Gesetzliche Vorschriften beachten)																	
316 i, 75 kW 318 i, 85 kW 318 is, 1796 ccm, 103 kW 318 is, 1895 ccm, 103 kW 318 tds, 66 kW	07.93 - 02.98 10.93 - 02.98 03.93 - 09.97 09.95 - 02.98 01.95 - 02.98			ST	P			P	995 111 =⊕											
									P	995 112 =⊕										
											ST	P	114 043 □							
															ST	P	118 108 ▲	Tieferlegung bis [mm]: 35		
		995 111	Achslast VA bis [kg]: 855																	
		995 112	Achslast HA bis [kg]: 1130																	
		990 108	Achtung: Bodenfreiheit kann geringer als 110 mm werden!																	
		114 043	(Gesetzliche Vorschriften beachten)																	
		990 112																		
320 i, 110 kW 325 i, 141 kW	09.90 - 02.98 09.90 - 09.95			ST	P			P	995 062 ▲=⊕	->05.1992										
									P	995 063 ▲=⊕	->05.1992									
									P	995 099 ▲=⊕	06.1992 - 01.1995									
									P	995 100 ▲=⊕	06.1992 - 01.1995									
									P	995 147 =⊕	02.1995->									
									P	995 148 =⊕	02.1995->									
											ST	P	114 043 □							
															ST	P	118 096 ▲	->05.1992		
																			995 062	Tieferlegung bis [mm]: 30
																			995 063	Achslast VA bis [kg]: 880
		990 110	Achslast HA bis [kg]: 1030																	
		114 043	Achtung: Bodenfreiheit kann geringer als 110 mm werden!																	
		990 109	(Gesetzliche Vorschriften beachten)																	
		P	P	118 107 ▲	06.1992 - 01.1995															
						995 099	Tieferlegung bis [mm]: 30													
						995 100	Achslast VA bis [kg]: 890													
						990 119	Achslast HA bis [kg]: 1115													
						114 043	Achtung: Bodenfreiheit kann geringer als 110 mm werden!													
						990 109	(Gesetzliche Vorschriften beachten)													
						P	P	118 149 ▲	02.1995->											
										995 147	Tieferlegung bis [mm]: 30									
										995 148	Achslast VA bis [kg]: 890									
										990 119	Achslast HA bis [kg]: 1115									
		114 043	Achtung: Bodenfreiheit kann geringer als 110 mm werden!																	
		990 109	(Gesetzliche Vorschriften beachten)																	
323 i 2.5, 125 kW	03.95 - 02.98							ST	P			P	995 147 =⊕							
													P	995 148 =⊕						
															ST	P	114 043 □			
		ST	P					118 149 ▲	Tieferlegung bis [mm]: 30											
						995 147	Achslast VA bis [kg]: 890													
						995 148	Achslast HA bis [kg]: 1115													
		990 119	Achtung: Bodenfreiheit kann geringer als 110 mm werden!																	
		114 043	(Gesetzliche Vorschriften beachten)																	
		990 109																		



3 (E36) 09.90 - 02.98

328 i, 142 kW	01.95 - 02.98			ST	P	P 995 147					
						P 995 148					
								ST	P	114 043	
							ST	P	118 149	02.1995-> Tieferlegung bis [mm]: 30 Achslast VA bis [kg]: 890 Achslast HA bis [kg]: 1115 Achtung: Bodenfreiheit kann geringer als 110 mm werden! (Gesetzliche Vorschriften beachten)	
325 td, 85 kW	09.91 - 02.98			ST	P	P 995 062	->05.1992				
						P 995 063	->05.1992				
						P 995 099	06.1992 - 01.1995				
						P 995 100	06.1992 - 01.1995				
								ST	P	114 043	
							ST	P	118 096	->05.1992 Tieferlegung bis [mm]: 30 Achslast VA bis [kg]: 880 Achslast HA bis [kg]: 1030 Achtung: Bodenfreiheit kann geringer als 110 mm werden! (Gesetzliche Vorschriften beachten)	
325 tds, 105 kW	05.93 - 02.98			ST	P	P 995 099	->01.1995				
						P 995 100	->01.1995				
						P 995 147	02.1995->				
						P 995 148	02.1995->				
								ST	P	114 043	
							ST	P	118 107	->01.1995 Tieferlegung bis [mm]: 30 Achslast VA bis [kg]: 890 Achslast HA bis [kg]: 1115 Achtung: Bodenfreiheit kann geringer als 110 mm werden! (Gesetzliche Vorschriften beachten)	
						P 118 149	02.1995-> Tieferlegung bis [mm]: 30 Achslast VA bis [kg]: 890 Achslast HA bis [kg]: 1115 Achtung: Bodenfreiheit kann geringer als 110 mm werden! (Gesetzliche Vorschriften beachten)				

3 Cabriolet (E36) 03.93 - 04.99

318 i, 85 kW	01.94 - 04.99			ST	P	P 995 111	
						P 995 112	
				ST	P	118 108	Tieferlegung bis [mm]: 35 Achslast VA bis [kg]: 855 Achslast HA bis [kg]: 1130 Achtung: Bodenfreiheit kann geringer als 110 mm werden! (Gesetzliche Vorschriften beachten)



BMW

3 Cabriolet (E36)

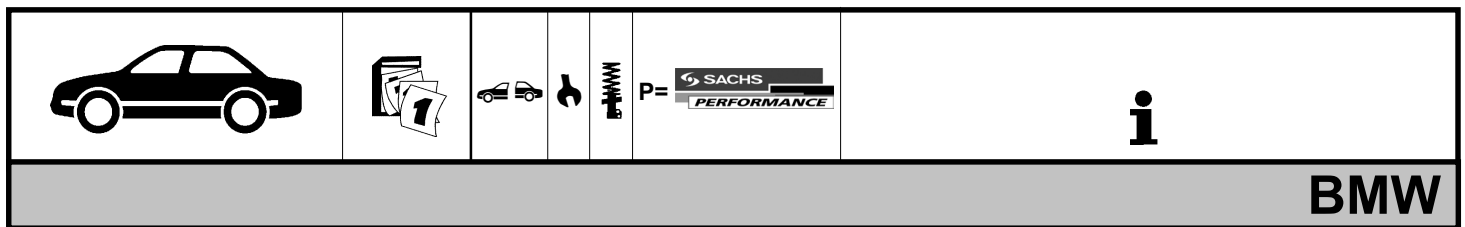
03.93 - 04.99

320 i, 110 kW	12.93 - 04.99			ST	P	995 099 ▲=⊕	->04.1995				
						P	995 100 ▲=⊕	->04.1995			
						P	995 147 =⊕	05.1995->			
						P	995 148 =⊕	05.1995->			
323 i 2.5, 125 kW	06.95 - 04.99			ST	P	114 043 =					
								ST	P	118 107 ▲	->04.1995
										995 099	Tieferlegung bis [mm]: 30
										995 100	Achslast VA bis [kg]: 890
990 119	Achslast HA bis [kg]: 1115										
114 043	Achtung: Bodenfreiheit kann geringer als 110 mm werden!										
990 109	(Gesetzliche Vorschriften beachten)										
325 i, 141 kW	03.93 - 03.95			ST	P	995 099 ▲=⊕					
						P	995 100 ▲=⊕				
								ST	P	118 149 ▲	05.1995->
										995 147	Tieferlegung bis [mm]: 30
995 148	Achslast VA bis [kg]: 890										
990 119	Achslast HA bis [kg]: 1115										
114 043	Achtung: Bodenfreiheit kann geringer als 110 mm werden!										
990 109	(Gesetzliche Vorschriften beachten)										
328 i, 142 kW	03.95 - 04.99			ST	P	995 147 =⊕	05.1995->				
						P	995 148 =⊕	05.1995->			
								ST	P	118 149 ▲	05.1995->
										995 147	Tieferlegung bis [mm]: 30
995 148	Achslast VA bis [kg]: 890										
990 119	Achslast HA bis [kg]: 1115										
114 043	Achtung: Bodenfreiheit kann geringer als 110 mm werden!										
990 109	(Gesetzliche Vorschriften beachten)										

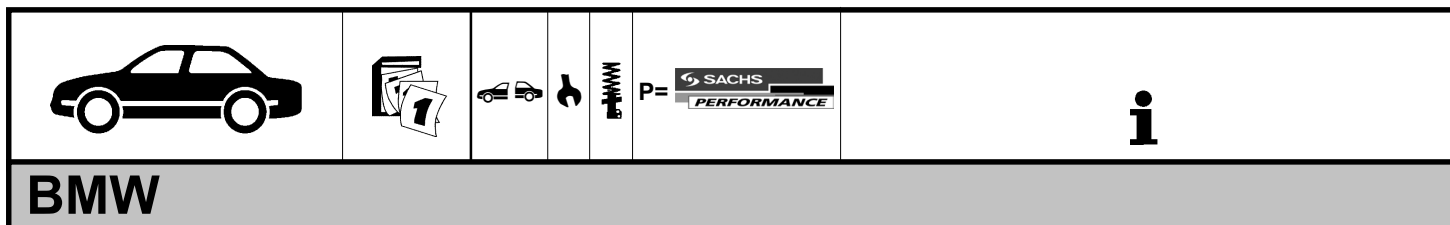
3 Coupe (E36)

03.92 - 04.99

316 i, 75 kW 318 is, 1895 ccm, 103 kW	09.93 - 04.99 09.95 - 04.99			ST	P	995 111 =⊕					
						P	995 112 =⊕				
								ST	P	114 043 =	
995 111	Achslast VA bis [kg]: 855										
995 112	Achslast HA bis [kg]: 1130										
990 108	Achtung: Bodenfreiheit kann geringer als 110 mm werden!										
114 043	(Gesetzliche Vorschriften beachten)										
990 112											



3 Coupe (E36)		03.92 - 04.99										
318 is, 1796 ccm, 103 kW	03.92 - 10.95			ST	P	995 111						
				P	995 112							
				ST	P	114 043						
				ST	P	118 108		995 111 995 112 990 108 114 043 990 112	06.1992-> Tieferlegung bis [mm]: 35 Achslast VA bis [kg]: 855 Achslast HA bis [kg]: 1130 Achtung: Bodenfreiheit kann geringer als 110 mm werden! (Gesetzliche Vorschriften beachten)			
320 i, 110 kW 325 i, 141 kW	03.92 - 04.99			ST	P	995 062		->05.1992				
					P	995 063		->05.1992				
					P	995 099		06.1992 - 01.1995				
					P	995 100		06.1992 - 01.1995				
					P	995 147		02.1995->				
	03.92 - 04.99			ST	P	995 148		02.1995->				
					ST	P	114 043					
					ST	P	118 096		->05.1992 Tieferlegung bis [mm]: 30 Achslast VA bis [kg]: 880 Achslast HA bis [kg]: 1030 Achtung: Bodenfreiheit kann geringer als 110 mm werden! (Gesetzliche Vorschriften beachten)			
						P	118 107		06.1992 - 01.1995 Tieferlegung bis [mm]: 30 Achslast VA bis [kg]: 890 Achslast HA bis [kg]: 1115 Achtung: Bodenfreiheit kann geringer als 110 mm werden! (Gesetzliche Vorschriften beachten)			
						P	118 149		02.1995-> Tieferlegung bis [mm]: 30 Achslast VA bis [kg]: 890 Achslast HA bis [kg]: 1115 Achtung: Bodenfreiheit kann geringer als 110 mm werden! (Gesetzliche Vorschriften beachten)			
323 i 2.5, 125 kW	03.95 - 04.99			ST	P	995 147						
					P	995 148						
				ST	P	118 149		05.1995-> Tieferlegung bis [mm]: 30 Achslast VA bis [kg]: 890 Achslast HA bis [kg]: 1115 Achtung: Bodenfreiheit kann geringer als 110 mm werden! (Gesetzliche Vorschriften beachten)				
ST	P				114 043							
328 i, 142 kW	01.95 - 04.99			ST	P	995 147						
					P	995 148						
				ST	P	114 043						
					ST	P	118 149		02.1995-> Tieferlegung bis [mm]: 30 Achslast VA bis [kg]: 890 Achslast HA bis [kg]: 1115 Achtung: Bodenfreiheit kann geringer als 110 mm werden! (Gesetzliche Vorschriften beachten)			
3 Touring (E36)		01.95 - 10.99										
316 i, 75 kW 318 i, 85 kW 318 tds, 66 kW	01.96 - 10.99			ST	P	995 147						
	07.95 - 10.99				P	995 148						
	01.95 - 10.99			ST	P	114 043						



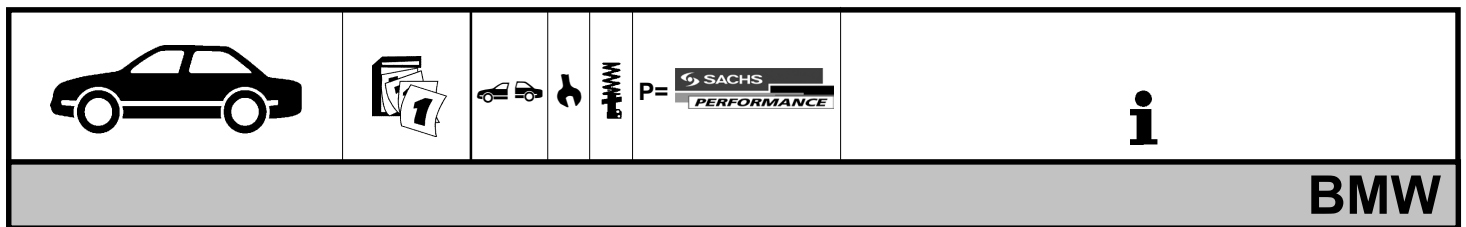
BMW

3 Touring (E36)		01.95 - 10.99							
320 i, 110 kW	01.95 - 10.99			ST	P	995 147			
323 i 2.5, 125 kW	09.95 - 10.99				P	995 148			
328 i, 142 kW	01.95 - 10.99			ST	P	114 043			
325 tds, 105 kW	01.95 - 10.99			ST	P	118 205			Tieferlegung bis [mm]: 30 Achslast VA bis [kg]: 890 Achslast HA bis [kg]: 1150 Achtung: Bodenfreiheit kann geringer als 110 mm werden! (Gesetzliche Vorschriften beachten)
								995 147	
								995 148	
								990 119	
								114 043	
								990 193	

3 (E46)		02.98 -							
316 i, 77 kW, 1596 ccm	04.00 -			ST	P	995 298			
316 i, 77 kW, 1895 ccm	09.98 -				P	995 299			
330 d, 135 kW	10.99 -			ST	P	114 444			
316 i, 85 kW	02.02 -			ST	P	995 298			
318 i, 87 kW	02.98 - 09.01				P	995 299			
318 i, 105 kW	09.01 -			ST	P	114 444			
				ST	P	118 207			Tieferlegung bis [mm]: 35 Achslast VA bis [kg]: 900 Achslast HA bis [kg]: 1150 Achtung: Bodenfreiheit kann geringer als 110 mm werden! (Gesetzliche Vorschriften beachten)
								995 299	
								995 298	
								990 194	
								114 444	
								990 195	
320 i, 110 kW	03.98 - 09.00			ST	P	995 298			
320 i, 125 kW	09.00 -				P	995 299			
323 i, 125 kW	03.98 - 09.00			ST	P	114 444			
325 i, 141 kW	09.00 -								
328 i, 142 kW	02.98 - 06.00			ST	P	118 208			Tieferlegung bis [mm]: 35 Achslast VA bis [kg]: 970 Achslast HA bis [kg]: 1190 Achtung: Bodenfreiheit kann geringer als 110 mm werden! (Gesetzliche Vorschriften beachten)
330 i, 170 kW	06.00 -							995 299	
318 d, 85 kW	09.01 -							995 298	
320 d, 100 kW	04.98 - 09.01							990 196	
320 d, 110 kW	09.01 -							114 444	
								990 195	

3 Cabriolet (E46)		04.00 -							
318 Ci, 105 kW	09.01 -			ST	P	995 298			
320 Ci, 125 kW	09.00 -				P	995 299			
323 Ci, 125 kW	04.00 - 09.00			ST	P	114 444			
325 Ci, 141 kW	09.00 -								
330 Ci, 170 kW	06.00 -			ST	P	118 208			Tieferlegung bis [mm]: 35 Achslast VA bis [kg]: 970 Achslast HA bis [kg]: 1190 Achtung: Bodenfreiheit kann geringer als 110 mm werden! (Gesetzliche Vorschriften beachten)
								995 299	
								995 298	
								990 196	
								114 444	
								990 195	

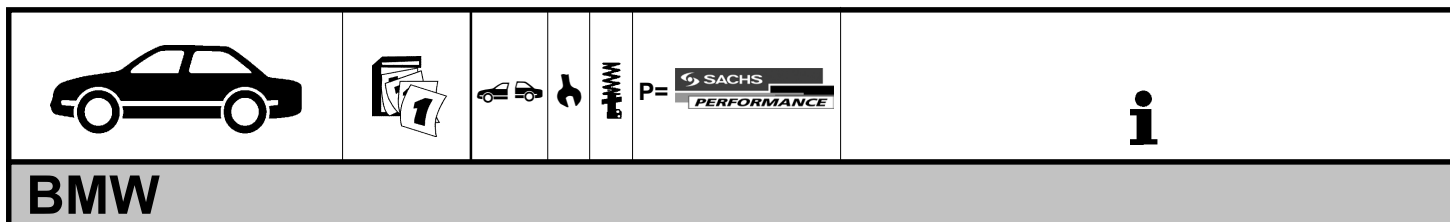
3 Compact (E46)		06.01 -							
316 ti, 85 kW	06.01 -			ST	P	995 298			
318 ti, 105 kW	09.01 -				P	995 299			
				ST	P	114 444			
				ST	P	118 361			Tieferlegung bis [mm]: 30 Achslast VA bis [kg]: 1040 Achslast VA bis [kg]: 890 Achtung: Bodenfreiheit kann geringer als 110 mm werden! (Gesetzliche Vorschriften beachten)
								995 299	
								995 298	
								990 286	
								114 444	
								990 287	



3 Compact (E46) 06.01 -									
325 ti, 141 kW 320 td, 110 kW	06.01 - 09.01 -			ST	P	995 298 =	⊕		
					P	995 299 =	⊕		
					ST	P	114 444 =		
				ST	P	118 362		Tieferlegung bis [mm]: 30 Achslast VA bis [kg]: 1040 Achslast VA bis [kg]: 970 Achtung: Bodenfreiheit kann geringer als 110 mm werden! (Gesetzliche Vorschriften beachten)	
						995 299			
						995 298			
						990 288			
						114 444			
						990 287			

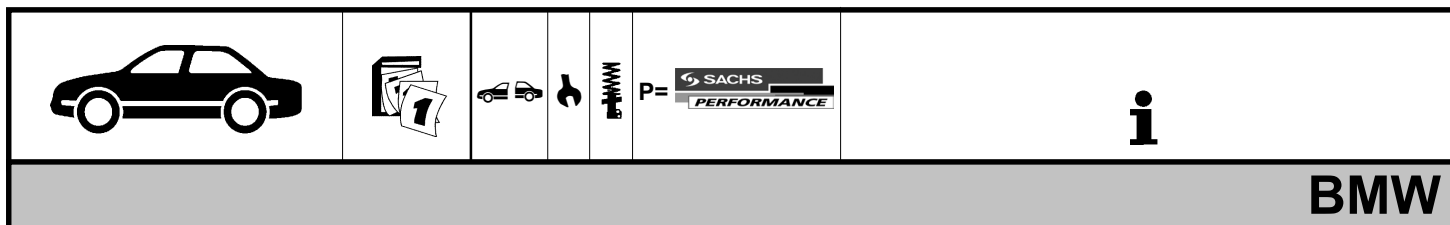
3 Coupe (E46) 04.99 -									
316 Ci, 77 kW	04.00 -			ST	P	995 298 =	⊕		
					P	995 299 =	⊕		
				ST	P	114 444 =			
318 Ci, 87 kW 318 Ci, 105 kW	11.99 - 09.01 09.01 -			ST	P	995 298 =	⊕		
					P	995 299 =	⊕		
					ST	P	114 444 =		
				ST	P	118 207		Tieferlegung bis [mm]: 35 Achslast VA bis [kg]: 900 Achslast HA bis [kg]: 1150 Achtung: Bodenfreiheit kann geringer als 110 mm werden! (Gesetzliche Vorschriften beachten)	
						995 299			
						995 298			
						990 194			
						114 444			
						990 195			
320 Ci, 110 kW 320 Ci, 125 kW 323 Ci, 125 kW 325 Ci, 141 kW 328 Ci, 142 kW 330 Ci, 170 kW	08.99 - 09.00			ST	P	995 298 =	⊕		
	09.00 -				P	995 299 =	⊕		
	04.99 - 09.00			ST	P	114 444 =			
	09.00 -								
	04.99 - 06.00			ST	P	118 208		Tieferlegung bis [mm]: 35 Achslast VA bis [kg]: 970 Achslast HA bis [kg]: 1190 Achtung: Bodenfreiheit kann geringer als 110 mm werden! (Gesetzliche Vorschriften beachten)	
	06.00 -					995 299			
						995 298			
						990 196			
						114 444			
						990 195			

3 Touring (E46) 10.99 -									
316 i, 85 kW 318 i, 87 kW 318 i, 105 kW	03.02 - 10.99 - 09.01			ST	P	995 298 =	⊕		
					P	995 299 =	⊕		
	09.01 -			ST	P	114 444 =			
				ST	P	118 207		Tieferlegung bis [mm]: 35 Achslast VA bis [kg]: 900 Achslast HA bis [kg]: 1150 Achtung: Bodenfreiheit kann geringer als 110 mm werden! (Gesetzliche Vorschriften beachten)	
						995 299			
						995 298			
						990 194			
						114 444			
						990 195			
320 i, 110 kW 320 i, 125 kW 325 i, 141 kW 328 i, 142 kW 330 i, 170 kW 318 d, 85 kW 320 d, 100 kW 320 d, 110 kW	10.99 - 09.00			ST	P	995 298 =	⊕		
	09.00 -				P	995 299 =	⊕		
	09.00 -			ST	P	114 444 =			
	10.99 - 06.00								
	06.00 -			ST	P	118 208		Tieferlegung bis [mm]: 35 Achslast VA bis [kg]: 970 Achslast HA bis [kg]: 1190 Achtung: Bodenfreiheit kann geringer als 110 mm werden! (Gesetzliche Vorschriften beachten)	
	03.02 -					995 299			
	03.00 - 09.01					995 298			
	09.01 -					990 196			
						114 444			
						990 195			
330 d, 135 kW	10.99 -			ST	P	995 298 =	⊕		
					P	995 299 =	⊕		
				ST	P	114 444 =			



BMW

5 (E34)		01.88 - 11.95									
518 i, 83 kW 518 i, 85 kW 520 i, 95 kW	08.89 - 09.95 08.89 - 09.95 01.88 - 08.91			ST	P	118 068 ▲	07.1990-> Tieferlegung bis [mm]: 35 Achslast VA bis [kg]: 950 Achslast HA bis [kg]: 1300 Achtung: Bodenfreiheit kann geringer als 110 mm werden! (Gesetzliche Vorschriften beachten)				
520 i 24V, 110 kW	09.89 - 09.95			ST	P	118 068 ▲	07.1990-> Tieferlegung bis [mm]: 35 Achslast VA bis [kg]: 950 Achslast HA bis [kg]: 1300 Achtung: Bodenfreiheit kann geringer als 110 mm werden! (Gesetzliche Vorschriften beachten)				
						SF	P	118 068 ▲	10.1992-> für Fahrzeuge ohne tiefergelegtes Fahrwerk Tieferlegung bis [mm]: 35 Achslast VA bis [kg]: 950 Achslast HA bis [kg]: 1300 Achtung: Bodenfreiheit kann geringer als 110 mm werden! (Gesetzliche Vorschriften beachten)		
525 i, 125 kW 530 i, 138 kW	01.88 - 08.91 01.88 - 08.91			ST	P	118 069 ▲	07.1990-> Tieferlegung bis [mm]: 35 Achslast VA bis [kg]: 1060 Achslast HA bis [kg]: 1300 Achtung: Bodenfreiheit kann geringer als 110 mm werden! (Gesetzliche Vorschriften beachten)				
525 i 24V, 141 kW	09.89 - 09.95			ST	P	118 069 ▲	07.1990 - 09.1992 Tieferlegung bis [mm]: 35 Achslast VA bis [kg]: 1060 Achslast HA bis [kg]: 1300 Achtung: Bodenfreiheit kann geringer als 110 mm werden! (Gesetzliche Vorschriften beachten)				
						P	118 136 ▲	09.1992-> Tieferlegung bis [mm]: 35 Achslast VA bis [kg]: 975 Achslast HA bis [kg]: 1300 Achtung: Bodenfreiheit kann geringer als 110 mm werden! (Gesetzliche Vorschriften beachten)			
						SF	P	118 069 ▲	07.1990 - 09.1992 für Fahrzeuge ohne tiefergelegtes Fahrwerk Tieferlegung bis [mm]: 35 Achslast VA bis [kg]: 1060 Achslast HA bis [kg]: 1300 Achtung: Bodenfreiheit kann geringer als 110 mm werden! (Gesetzliche Vorschriften beachten)		
						P	118 136 ▲	09.1992-> für Fahrzeuge ohne tiefergelegtes Fahrwerk Tieferlegung bis [mm]: 35 Achslast VA bis [kg]: 975 Achslast HA bis [kg]: 1300 Achtung: Bodenfreiheit kann geringer als 110 mm werden! (Gesetzliche Vorschriften beachten)			
530 i V8, 160 kW 535 i, 155 kW 524 td, 85 kW	09.92 - 09.95 01.88 - 09.95 03.88 - 09.95			ST	P	118 069 ▲	07.1990 - 09.1992 Tieferlegung bis [mm]: 35 Achslast VA bis [kg]: 1060 Achslast HA bis [kg]: 1300 Achtung: Bodenfreiheit kann geringer als 110 mm werden! (Gesetzliche Vorschriften beachten)				
						SF	P	118 069 ▲	07.1990 - 09.1992 für Fahrzeuge ohne tiefergelegtes Fahrwerk Tieferlegung bis [mm]: 35 Achslast VA bis [kg]: 1060 Achslast HA bis [kg]: 1300 Achtung: Bodenfreiheit kann geringer als 110 mm werden! (Gesetzliche Vorschriften beachten)		




5 (E34) 01.88 - 11.95

540 i V8, 210 kW	09.92 - 09.95			ST	P	118 069 ▲	Tieferlegung bis [mm]: 35 Achslast VA bis [kg]: 1060 Achslast HA bis [kg]: 1300 Achtung: Bodenfreiheit kann geringer als 110 mm werden! (Gesetzliche Vorschriften beachten)
				SF	P	118 069 ▲	für Fahrzeuge ohne tiefergelegtes Fahrwerk Tieferlegung bis [mm]: 35 Achslast VA bis [kg]: 1060 Achslast HA bis [kg]: 1300 Achtung: Bodenfreiheit kann geringer als 110 mm werden! (Gesetzliche Vorschriften beachten)
525 td, 85 kW	04.93 - 09.95			ST	P	118 136 ▲	Tieferlegung bis [mm]: 35 Achslast VA bis [kg]: 975 Achslast HA bis [kg]: 1300 Achtung: Bodenfreiheit kann geringer als 110 mm werden! (Gesetzliche Vorschriften beachten)
				SF	P	118 136 ▲	für Fahrzeuge ohne tiefergelegtes Fahrwerk Tieferlegung bis [mm]: 35 Achslast VA bis [kg]: 975 Achslast HA bis [kg]: 1300 Achtung: Bodenfreiheit kann geringer als 110 mm werden! (Gesetzliche Vorschriften beachten)
525 tds, 105 kW	09.91 - 09.95			ST	P	118 069 ▲	->09.1992 Tieferlegung bis [mm]: 35 Achslast VA bis [kg]: 1060 Achslast HA bis [kg]: 1300 Achtung: Bodenfreiheit kann geringer als 110 mm werden! (Gesetzliche Vorschriften beachten)
					P	118 136 ▲	10.1992-> Tieferlegung bis [mm]: 35 Achslast VA bis [kg]: 975 Achslast HA bis [kg]: 1300 Achtung: Bodenfreiheit kann geringer als 110 mm werden! (Gesetzliche Vorschriften beachten)
				SF	P	118 069 ▲	->09.1992 für Fahrzeuge ohne tiefergelegtes Fahrwerk Tieferlegung bis [mm]: 35 Achslast VA bis [kg]: 1060 Achslast HA bis [kg]: 1300 Achtung: Bodenfreiheit kann geringer als 110 mm werden! (Gesetzliche Vorschriften beachten)
					P	118 136 ▲	10.1992-> für Fahrzeuge ohne tiefergelegtes Fahrwerk Tieferlegung bis [mm]: 35 Achslast VA bis [kg]: 975 Achslast HA bis [kg]: 1300 Achtung: Bodenfreiheit kann geringer als 110 mm werden! (Gesetzliche Vorschriften beachten)

5 Touring (E34) 11.91 - 01.97

518 i, 83 kW	03.93 - 09.94			ST	P	118 068 ▲	Tieferlegung bis [mm]: 35 Achslast VA bis [kg]: 950 Achslast HA bis [kg]: 1300 Achtung: Bodenfreiheit kann geringer als 110 mm werden! (Gesetzliche Vorschriften beachten)
518 i, 85 kW	09.94 - 01.97						
518 g, 85 kW	11.95 - 06.96						
520 i, 110 kW	11.91 - 01.97						
525 td, 85 kW	03.93 - 01.97			ST	P	118 136 ▲	Tieferlegung bis [mm]: 35 Achslast VA bis [kg]: 975 Achslast HA bis [kg]: 1300 Achtung: Bodenfreiheit kann geringer als 110 mm werden! (Gesetzliche Vorschriften beachten)
							SF



BMW

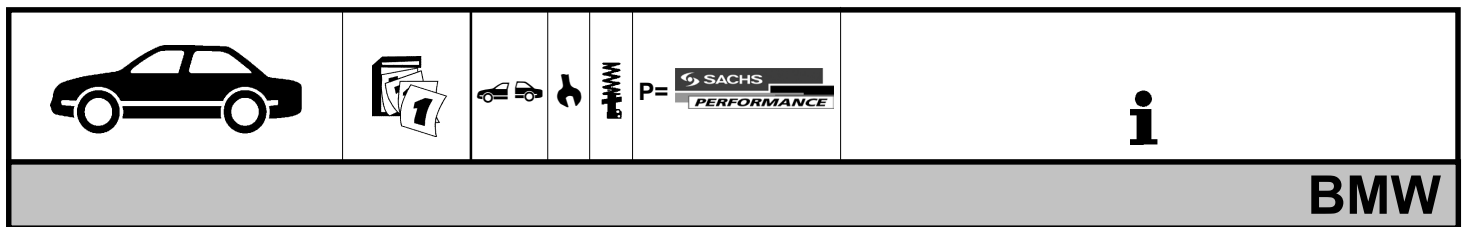
5 Touring (E34)	11.91 - 01.97			ST P	118 069 ▲	Tieferlegung bis [mm]: 35 Achslast VA bis [kg]: 1060 Achslast HA bis [kg]: 1300 Achtung: Bodenfreiheit kann geringer als 110 mm werden! (Gesetzliche Vorschriften beachten)
				SF P	118 069 ▲	für Fahrzeuge ohne tiefergelegtes Fahrwerk Tieferlegung bis [mm]: 35 Achslast VA bis [kg]: 1060 Achslast HA bis [kg]: 1300 Achtung: Bodenfreiheit kann geringer als 110 mm werden! (Gesetzliche Vorschriften beachten)

5 (E39) **11.95 -**






520 i, 100 kW	04.99 -			ST P	995 170 =	
520 i, 110 kW	01.96 - 09.00			ST P	114 207 =	
520 i, 125 kW	09.00 -					
523 i, 125 kW	11.95 - 09.00			ST P	118 164	Tieferlegung bis [mm]: 35
525 i, 141 kW	09.00 -				995 170	Achslast VA bis [kg]: 1065
528 i, 142 kW	11.95 - 09.00				990 157	Achslast HA bis [kg]: 1290
530 i, 170 kW	09.00 -				114 207	Achtung: Bodenfreiheit kann geringer als 110 mm werden!
520 d, 100 kW	02.00 - 06.02				990 158	(Gesetzliche Vorschriften beachten)
520 d, 110 kW	06.02 -					
525 td, 85 kW	01.97 -					
525 tds, 105 kW	01.96 -					
535 i, 173 kW	04.96 - 03.99			ST P	995 216 ▲=	
535 i, 180 kW	04.99 -			ST P	114 207 =	
540 i, 210 kW	04.96 -			ST P	118 178 ▲	Tieferlegung bis [mm]: 35
					995 216	Achslast VA bis [kg]: 1095
					990 174	Achslast HA bis [kg]: 1290
					114 207	Achtung: Bodenfreiheit kann geringer als 110 mm werden!
					990 158	(Gesetzliche Vorschriften beachten)
525 d, 120 kW	02.00 -			ST P	995 170 =	
530 d, 135 kW	08.98 - 09.00			ST P	114 207 =	
530 d, 142 kW	09.00 -			ST P	118 356	Tieferlegung bis [mm]: 30
					995 170	Achslast VA bis [kg]: 1100
					990 275	Achslast HA bis [kg]: 1290
					114 207	Achtung: Bodenfreiheit kann geringer als 110 mm werden!
					990 276	(Gesetzliche Vorschriften beachten)

5 Touring (E39) **01.97 -**











520 i, 100 kW	04.99 -			ST P	995 227 =	
520 i, 110 kW	01.97 - 09.00				995 227 =	
520 i, 125 kW	09.00 -			ST P	114 249 =	
523 i, 125 kW	01.97 - 09.00				114 249 =	
525 i, 141 kW	09.00 -			ST P	118 213 ▲	Schraubenfederachse
528 i, 142 kW	01.97 - 09.00				995 227	Tieferlegung bis [mm]: 30
530 i, 170 kW	09.00 -				990 157	Achslast VA bis [kg]: 1065
520 d, 100 kW	02.00 - 06.02				114 249	Achslast HA bis [kg]: 1410
520 d, 110 kW	06.02 -				990 203	Achtung: Bodenfreiheit kann geringer als 110 mm werden!
525 tds, 105 kW	03.97 -					(Gesetzliche Vorschriften beachten)
					118 215 =	Tieferlegung bis [mm]: 30
					995 227	Achslast VA bis [kg]: 1065
					990 157	Achslast HA bis [kg]: 1410
					114 249	Achtung: Bodenfreiheit kann geringer als 110 mm werden!
						(Gesetzliche Vorschriften beachten)







5 Touring (E39) 01.97 -											
540 i, 210 kW	01.97 -			ST	P	995 250	▲=				
					P	995 250	▲=				
				ST	P	114 249	=				
					P	114 249	=				
				ST	P	118 214	▲	995 250 990 174 114 249 990 203	Schraubenfederachse Tieferlegung bis [mm]: 30 Achslast VA bis [kg]: 1095 Achslast HA bis [kg]: 1410 Achtung: Bodenfreiheit kann geringer als 110 mm werden! (Gesetzliche Vorschriften beachten)		
					P	118 216	▲=	995 250 990 174 114 249	Tieferlegung bis [mm]: 30 Achslast VA bis [kg]: 1095 Achslast HA bis [kg]: 1410 Achtung: Bodenfreiheit kann geringer als 110 mm werden! (Gesetzliche Vorschriften beachten)		
525 d, 120 kW 530 d, 135 kW 530 d, 142 kW	02.00 - 08.98 - 09.00 09.00 -			ST	P	995 227	=				
					P	995 227	=	für Fahrzeuge ohne elektr. Dämpferregulierung			
				ST	P	114 249	=				
					P	114 249	=	für Fahrzeuge ohne elektr. Dämpferregulierung			
				ST	P	118 354	▲	995 227 990 275 114 249 990 203	Tieferlegung bis [mm]: 30 Achslast VA bis [kg]: 1100 Achslast HA bis [kg]: 1390 Achtung: Bodenfreiheit kann geringer als 110 mm werden! (Gesetzliche Vorschriften beachten)		
					P	118 355	=	995 227 990 275 114 249	für Fahrzeuge ohne elektr. Dämpferregulierung Tieferlegung bis [mm]: 30 Achslast VA bis [kg]: 1100 Achtung: Bodenfreiheit kann geringer als 110 mm werden! (Gesetzliche Vorschriften beachten)		
5 (E60) 07.03 -											
520i, 125 kW 525i, 141 kW 530i, 170 kW	07.03 - 09.03 - 07.03 -			ST	P	133 003	=				
					P	133 004	=				
				ST	P	133 005	=				
				ST	P	335 003		Tieferlegung [mm]: 30 Achslast VA bis [kg]: 980 Achslast HA bis [kg]: 1245 Achtung: Bodenfreiheit kann geringer als 110 mm werden! (Gesetzliche Vorschriften beachten) Ohne TÜV-Gutachten! Einzelabnahme erforderlich.			
					P	335 004					
530d, 160 kW 525d, 130 kW	07.03 - 06.04 -			ST	P	133 003	=				
					P	133 004	=				
				ST	P	133 005	=				
					P	335 004		Tieferlegung [mm]: 30 Achslast VA bis [kg]: 1050 Achslast HA bis [kg]: 1245 Achtung: Bodenfreiheit kann geringer als 110 mm werden! (Gesetzliche Vorschriften beachten) Ohne TÜV-Gutachten! Einzelabnahme erforderlich.			
Z3 10.95 -											
1.8, 85 kW 1.9, 85 kW 1.9, 87 kW 1.9, 103 kW	10.95 - 10.98 01.99 - 07.98 - 10.95 - 03.99			ST	P	995 198	=				
					P	995 199	=				
				ST	P	114 314	=				
				ST	P	118 169	▲	995 199 995 198 990 165 114 314 990 069	Tieferlegung bis [mm]: 35 Achslast VA bis [kg]: 755 Achslast HA bis [kg]: 820 Achtung: Bodenfreiheit kann geringer als 110 mm werden! (Gesetzliche Vorschriften beachten)		







					i
---	---	---	---	---	----------

BMW





Z3		10.95 -							
2.0, 110 kW 2.2, 125 kW 2.8, 141 kW	04.99 -			ST	P	995 198	≡	⊕	
	08.00 -					995 199	≡	⊕	
	04.97 - 06.00			ST	P	114 314	≡	⊖	
						118 210			Tieferlegung bis [mm]: 35 Achslast VA bis [kg]: 950 Achslast HA bis [kg]: 850 Achtung: Bodenfreiheit kann geringer als 110 mm werden! (Gesetzliche Vorschriften beachten)
						995 199			
						995 198			
						990 198			
						114 314			
3.0, 170 kW	06.00 -			ST	P	995 198	≡	⊕	
						995 199	≡	⊕	
				ST	P	114 314	≡	⊖	

Z3 Coupe		07.97 -							
2.8, 141 kW 3.0, 170 kW	07.97 - 06.00			ST	P	995 198	≡	⊕	
	06.00 -					995 199	≡	⊕	
				ST	P	114 314	≡	⊖	









CHRYSLER






PT CRUISER		06.00 -							
1.6, 85 kW 2.0, 104 kW 2.4, 110 kW 2.2 CRD, 89 kW	11.01 -			ST	P	995 533	▲	≡	
	06.00 -					114 768	▲	≡	
	06.00 -			ST	P	114 768	▲	≡	
		03.02 -				118 350	▲		Tieferlegung bis [mm]: 30 Achslast VA bis [kg]: 1115 Achslast HA bis [kg]: 980 Achtung: Bodenfreiheit kann geringer als 110 mm werden! (Gesetzliche Vorschriften beachten)
						995 533			
						990 270			
						114 768			
						990 271			

CITROËN











SAXO (S0, S1)		05.96 -							
1.0 X, 33 kW 1.0 X, 37 kW 1.1 X,SX, 40 kW 1.1 X,SX, 44 kW 1.4 VTS, 55 kW 1.6 i 16V 1.6 VTL,VTR, 65 kW 1.6 VTS, 87 kW 1.5 D, 40 kW 1.5 D, 42 kW	05.96 -				P	995 667	▲	≡	
	05.98 -					141 039	▲	≡	
	05.96 -				P	141 039	▲	≡	
		05.96 -				118 405	▲		Tieferlegung bis [mm]: 50 Achslast VA bis [kg]: 785 Achtung: Bodenfreiheit kann geringer als 110 mm werden! (Gesetzliche Vorschriften beachten)
05.96 -					995 667				
02.96 -						990 324			
05.96 -						141 039			
06.96 -									

DAEWOO
















NEXIA (KLETN)		02.95 - 08.97							
1.5, 44 kW 1.5, 52 kW 1.5, 55 kW 1.5 16V, 66 kW 1.8, 74 kW	08.96 - 08.97			ST	P	999 491	▲	≡	
	02.95 - 08.97					999 492	▲	≡	
	02.95 - 08.97			ST	P	999 492	▲	≡	
		02.95 - 08.97							Tieferlegung bis [mm]: 50 Achslast VA bis [kg]: 785 Achtung: Bodenfreiheit kann geringer als 110 mm werden! (Gesetzliche Vorschriften beachten)
02.95 - 08.97					999 491	▲	≡		
10.95 - 08.97						999 492	▲	≡	
NEXIA Stufenheck (KLETN)		02.95 - 08.97							
1.5, 44 kW 1.5, 52 kW 1.5, 55 kW 1.5 16V, 66 kW 1.8, 74 kW	08.96 - 08.97			ST	P	999 491	▲	≡	
	02.95 - 08.97					999 492	▲	≡	
	02.95 - 08.97			ST	P	999 492	▲	≡	
		02.95 - 08.97							Tieferlegung bis [mm]: 50 Achslast VA bis [kg]: 785 Achtung: Bodenfreiheit kann geringer als 110 mm werden! (Gesetzliche Vorschriften beachten)
02.95 - 08.97					999 491	▲	≡		
10.95 - 08.97						999 492	▲	≡	

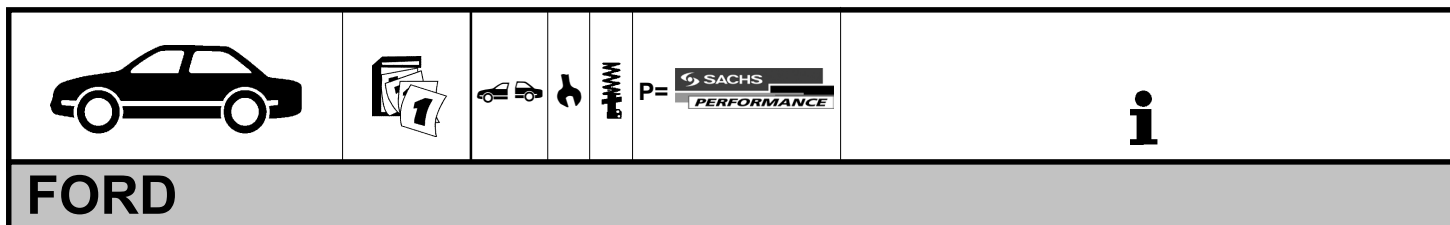
					i
DAEWOO					

FIAT

PUNTO (188) 09.99 -							
1.2 60 (188.030, .050, .130, .150, .230, .250), 44 kW 1.2 16V 80 (188.233, .235, .253, .255, .333, .353, .639, .63, 59 kW)	09.99 -			ST P	995 515 =		
	09.99 -			ST P	114 738		
				ST P	118 320	995 515 990 239 114 738 990 240	Tieferlegung bis [mm]: 25 Achslast VA bis [kg]: 870 Achslast HA bis [kg]: 750 Achtung: Bodenfreiheit kann geringer als 110 mm werden! (Gesetzliche Vorschriften beachten)
1.8 130 HGT (188.738, .718), 96 kW 1.9 DS 60 (188.031, .051, .231, .251), 44 kW 1.9 JTD 80 (188.237, .257, .337, .357), 59 kW 1.9 JTD, 63 kW	09.99 -			ST P	995 515 =		
	09.99 -			ST P	114 738		
	09.99 - 10.01 -			ST P	118 321	995 515 990 241 114 738 990 240	Tieferlegung bis [mm]: 25 Achslast VA bis [kg]: 900 Achslast HA bis [kg]: 750 Achtung: Bodenfreiheit kann geringer als 110 mm werden! (Gesetzliche Vorschriften beachten)

FORD

COUGAR (EC_) 08.98 -							
2.0 16V, 96 kW	08.98 -			ST P	995 412 ▲=		
				ST P	995 413 ▲=		
				ST P	118 293 ▲	995 412 990 225 995 413 990 226	Tieferlegung bis [mm]: 30 Achslast VA bis [kg]: 970 Achslast HA bis [kg]: 935 Achtung: Bodenfreiheit kann geringer als 110 mm werden! (Gesetzliche Vorschriften beachten)
2.5 V6 24V, 2495 ccm, 125 kW 2.5 V6 24V, 2544 ccm, 125 kW	06.00 - 08.98 -			ST P	995 412 ▲=		
				ST P	995 413 ▲=		
				ST P	118 294 ▲	995 412 990 227 995 413 990 226	Tieferlegung bis [mm]: 30 Achslast VA bis [kg]: 1075 Achslast HA bis [kg]: 935 Achtung: Bodenfreiheit kann geringer als 110 mm werden! (Gesetzliche Vorschriften beachten)
FOCUS (DAW, DBW) 10.98 -							
1.4 16V, 55 kW 1.6 16V, 74 kW	10.98 - 10.98 -			ST P	995 462 =Ⓟ		
				ST P	995 463 =Ⓟ		
				ST P	114 667 =	118 311 ▲ 995 462 995 463 990 235 114 667 990 236	Tieferlegung bis [mm]: 25 Achslast VA bis [kg]: 905 Achslast HA bis [kg]: 880 Achtung: Bodenfreiheit kann geringer als 110 mm werden! (Gesetzliche Vorschriften beachten)

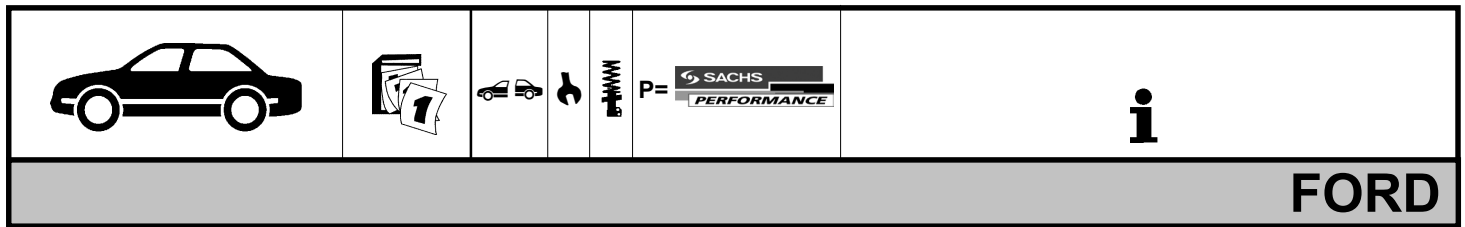


FORD

FOCUS (DAW, DBW) 10.98 -								
1.8 16V, 85 kW 2.0 16V, 96 kW 1.8 Turbo DI / TDDi, 66 kW 1.8 TDCi, 74 kW 1.8 TDCi, 85 kW	10.98 -			ST	P	995 462	☉	
	10.98 -			P	995 463	☉		
	10.98 -			ST	P	114 667	=	
	09.02 -			ST	P	118 318	▲	Tieferlegung bis [mm]: 25 Achslast VA bis [kg]: 965 Achslast HA bis [kg]: 1000 Achtung: Bodenfreiheit kann geringer als 110 mm werden! (Gesetzliche Vorschriften beachten)
03.01 -							995 462 995 463 990 238 	
1.8 DI / TDDi, 55 kW	08.99 -			ST	P	995 462	☉	
				P	995 463	☉		
				ST	P	114 667	=	

FOCUS Stufenheck (DFW) 02.99 -								
1.4 16V, 55 kW 1.6 16V, 74 kW	02.99 -			ST	P	995 462	☉	
	02.99 -			P	995 463	☉		
	02.99 -			ST	P	114 667	=	
	02.99 -			ST	P	118 311	▲	Tieferlegung bis [mm]: 25 Achslast VA bis [kg]: 905 Achslast HA bis [kg]: 880 Achtung: Bodenfreiheit kann geringer als 110 mm werden! (Gesetzliche Vorschriften beachten)
09.02 -							995 462 995 463 990 235 	
1.8 16V, 85 kW 2.0 16V, 96 kW 1.8 Turbo DI / TDDi, 66 kW 1.8 TDCi, 74 kW 1.8 TDCi, 85 kW	02.99 -			ST	P	995 462	☉	
	02.99 -			P	995 463	☉		
	02.99 -			ST	P	114 667	=	
	09.02 -			ST	P	118 318	▲	Tieferlegung bis [mm]: 25 Achslast VA bis [kg]: 965 Achslast HA bis [kg]: 1000 Achtung: Bodenfreiheit kann geringer als 110 mm werden! (Gesetzliche Vorschriften beachten)
03.01 -							995 462 995 463 990 238 	

FOCUS Turnier (DNW) 02.99 -								
1.4 16V, 55 kW 1.6 16V, 74 kW	02.99 -			ST	P	995 506	☉	
	02.99 -			P	995 507	☉		
	02.99 -			ST	P	114 679	=	
	02.99 -			ST	P	118 312	▲	Tieferlegung bis [mm]: 35 Achslast VA bis [kg]: 885 Achslast HA bis [kg]: 960 Achtung: Bodenfreiheit kann geringer als 110 mm werden! (Gesetzliche Vorschriften beachten)
09.02 -							995 506 995 507 990 235 	
1.8 16V, 85 kW 2.0 16V, 96 kW 1.8 TDCi, 74 kW 1.8 TDCi, 85 kW	02.99 -			ST	P	995 506	☉	
	02.99 -			P	995 507	☉		
	09.02 -			ST	P	114 679	=	
	03.01 -			ST	P	118 319	▲	Tieferlegung bis [mm]: 35 Achslast VA bis [kg]: 960 Achslast HA bis [kg]: 1000 Achtung: Bodenfreiheit kann geringer als 110 mm werden! (Gesetzliche Vorschriften beachten)
03.01 -							995 506 995 507 990 238 	
1.8 DI / TDDi, 55 kW	08.99 -			ST	P	995 506	☉	
				P	995 507	☉		
				ST	P	114 679	=	



FOCUS Turnier (DNW) 02.99 -

1.8 Turbo DI / TDDi, 66 kW	02.99 -			ST	P	995 506	Ausstattungsvariante: CL LX AMBIENTE GHIA
						995 506	
				ST	P	995 507	Ausstattungsvariante: CL LX AMBIENTE GHIA
						995 507	
			ST	P	114 679 =		
					114 679 =	Ausstattungsvariante: CL LX AMBIENTE GHIA	
		ST	P	118 319	Tieferlegung bis [mm]: 35		
					995 506	Achslast VA bis [kg]: 960	
					995 507	Achslast HA bis [kg]: 1000	
					990 238	Achtung: Bodenfreiheit kann geringer als 110 mm werden!	
					114 679	(Gesetzliche Vorschriften beachten)	

MONDEO I (GBP) 02.93 - 08.96

1.6 i 16V, 65 kW	07.94 - 08.96			ST	P	995 137 ▲=		
1.6 i 16V, 66 kW	02.93 - 08.96					995 138 ▲=		
1.8 i 16V, 82 kW	07.94 - 08.96			ST	P	118 144 ▲	Tieferlegung bis [mm]: 40	
1.8 i 16V, 85 kW	02.93 - 08.96						995 137	Achslast VA bis [kg]: 1030
2.0 i 16V, 97 kW	12.94 - 08.96			ST	P		990 143	Achslast HA bis [kg]: 900
2.0 i 16V, 100 kW	02.93 - 08.96						995 138	Achtung: Bodenfreiheit kann geringer als 110 mm werden!
1.8 TD, 65 kW	06.93 - 08.96			ST	P		990 144	(Gesetzliche Vorschriften beachten)
1.8 TD, 66 kW	10.95 - 08.96							
2.5 i 24V, 125 kW	07.94 - 08.96			ST	P	995 137 ▲=		
						995 138 ▲=		
				ST	P	118 145 ▲	Tieferlegung bis [mm]: 40	
					995 137	Achslast VA bis [kg]: 1030		
					990 145	Achslast HA bis [kg]: 900		
					995 138	Achtung: Bodenfreiheit kann geringer als 110 mm werden!		
					990 144	(Gesetzliche Vorschriften beachten)		

MONDEO I Stufenheck (GBP) 02.93 - 08.96

1.6 i 16V, 65 kW	07.94 - 08.96			ST	P	995 137 ▲=		
1.6 i 16V, 66 kW	02.93 - 08.96					995 138 ▲=		
1.8 i 16V, 82 kW	01.94 - 08.96			ST	P	118 144 ▲	Tieferlegung bis [mm]: 40	
1.8 i 16V, 85 kW	02.93 - 08.96						995 137	Achslast VA bis [kg]: 1030
2.0 i 16V, 100 kW	02.93 - 08.96			ST	P		990 143	Achslast HA bis [kg]: 900
2.5 i 24V, 125 kW	07.94 - 08.96						995 138	Achtung: Bodenfreiheit kann geringer als 110 mm werden!
1.8 TD, 65 kW	06.93 - 08.96			ST	P		990 144	(Gesetzliche Vorschriften beachten)
1.8 TD, 66 kW	10.95 - 08.96							

MONDEO I Turnier (BNP) 01.93 - 08.96

1.6 i 16V, 65 kW	07.94 - 08.96			ST	P	995 137 ▲=	
1.6 i 16V, 66 kW	04.93 - 08.96						
1.8 i 16V, 82 kW	07.94 - 08.96			ST	P		
1.8 i 16V, 85 kW	04.93 - 08.96						
2.0 i 16V, 97 kW	01.93 - 08.96			ST	P		
2.0 i 16V, 100 kW	04.93 - 08.96						
1.8 TD, 65 kW	06.93 - 08.96			ST	P		
1.8 TD, 66 kW	11.95 - 08.96						

MONDEO III (B5Y) 11.00 -

1.8 16V, 81 kW	11.00 -			ST	P	995 535	
1.8 16V, 92 kW	11.00 -					995 536 =	
2.0 16V, 107 kW	11.00 -			ST	P	118 331	Tieferlegung bis [mm]: 35
							995 535
			990 257	Achslast HA bis [kg]: 985			
			995 536	Achtung: Bodenfreiheit kann geringer als 110 mm werden!			
			990 258	(Gesetzliche Vorschriften beachten)			



FORD

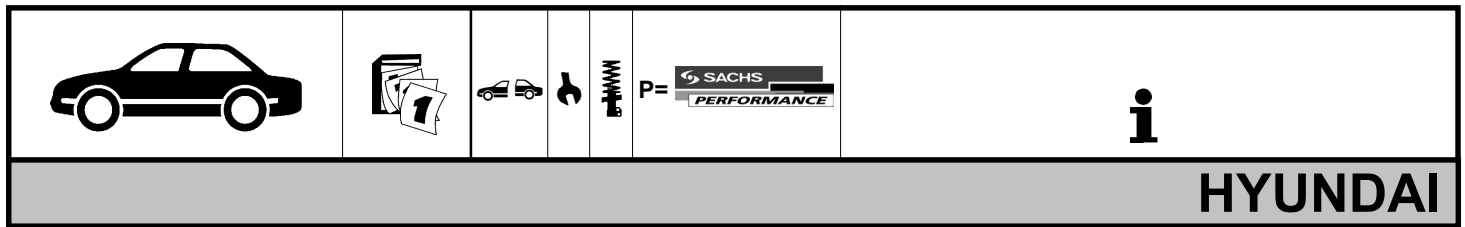
MONDEO III (B5Y) 11.00 -							
2.5 V6 24V, 125 kW	11.00 -			ST	P	995 535	
2.0 16V DI / TDDi, 66 kW	11.00 -			ST	P	995 536 =	
2.0 16V DI / TDDi, 85 kW	11.00 -			ST	P	118 332	Tieferlegung bis [mm]: 35 Achslast VA ab [kg]: 1026 Achslast VA bis [kg]: 1125 Achslast HA bis [kg]: 985 Achtung: Bodenfreiheit kann geringer als 110 mm werden! (Gesetzliche Vorschriften beachten)
2.0 TDCi, 96 kW	10.01 -					995 535 990 259 995 536 990 258	

MONDEO III Stufenheck (B4Y) 11.00 -								
1.8 16V, 81 kW	11.00 -			ST	P	995 535		
1.8 16V, 92 kW	11.00 -			ST	P	995 536 =		
2.0 16V, 107 kW	11.00 -			ST	P	118 331	Tieferlegung bis [mm]: 35 Achslast VA bis [kg]: 1025 Achslast HA bis [kg]: 985 Achtung: Bodenfreiheit kann geringer als 110 mm werden! (Gesetzliche Vorschriften beachten)	
						995 535 990 257 995 536 990 258		
2.5 V6 24V, 125 kW	11.00 -			ST	P	995 535		
2.0 16V DI / TDDi, 66 kW	11.00 -			ST	P	995 536 =		
2.0 16V DI / TDDi, 85 kW	11.00 -			ST	P	118 332	Tieferlegung bis [mm]: 35 Achslast VA ab [kg]: 1026 Achslast VA bis [kg]: 1125 Achslast HA bis [kg]: 985 Achtung: Bodenfreiheit kann geringer als 110 mm werden! (Gesetzliche Vorschriften beachten)	
2.0 TDCi, 96 kW	10.01 -					995 535 990 259 995 536 990 258		

MONDEO III Turnier (BWY) 11.00 -								
1.8 16V, 81 kW	11.00 -			ST	P	995 535		
1.8 16V, 92 kW	11.00 -			ST	P	114 824 =		
2.0 16V, 107 kW	11.00 -			ST	P	118 334	Tieferlegung bis [mm]: 35 Achslast VA bis [kg]: 1025 Achslast HA bis [kg]: 1080 Achtung: Bodenfreiheit kann geringer als 110 mm werden! (Gesetzliche Vorschriften beachten)	
						995 535 990 257 114 824 990 261		
2.5 V6 24V, 125 kW	11.00 -			ST	P	995 535		
2.0 16V DI / TDDi, 66 kW	11.00 -			ST	P	114 824 =		
2.0 16V DI / TDDi, 85 kW	11.00 -			ST	P	118 351	Tieferlegung bis [mm]: 35 Achslast VA ab [kg]: 1026 Achslast VA bis [kg]: 1125 Achslast HA bis [kg]: 1080 Achtung: Bodenfreiheit kann geringer als 110 mm werden! (Gesetzliche Vorschriften beachten)	
2.0 TDCi, 96 kW	10.01 -					995 535 990 259 114 824 990 261		

HYUNDAI

COUPE (GK) 03.02 -							
2.0, 102 kW	03.02 -			ST	P	995 583 =	
2.0 GLS, 105 kW	02.03 -					P 995 584 =	
2.7 V6, 123 kW	03.02 -			ST	P	995 585 =	
						P 995 586 =	
				ST	P	118 372	Tieferlegung bis [mm]: 30 Achslast VA bis [kg]: 1000 Achslast HA bis [kg]: 860 Achtung: Bodenfreiheit kann geringer als 110 mm werden! (Gesetzliche Vorschriften beachten)
						995 583 995 584 990 302	
						995 585 995 586 990 303	



HYUNDAI

COUPE (RD)		06.96 - 04.02							
1.6 i 16V, 84 kW	12.96 - 04.02			ST	P	995 266	▲=⊕		
2.0 16V, 99 kW	03.01 - 04.02					P	995 267	▲=⊕	
2.0 16V, 102 kW	08.96 - 04.02			ST	P	995 268	▲=⊕		
						P	995 269	▲=⊕	
				ST	P	118 195	▲		Tieferlegung bis [mm]: 30 Achslast VA bis [kg]: 895 Achslast HA bis [kg]: 770 Achtung: Bodenfreiheit kann geringer als 110 mm werden! (Gesetzliche Vorschriften beachten)
								995 266	
								995 267	
								990 188	
								995 268	
								995 269	
								990 189	

SONATA III (EF)		03.98 - 10.01							
2.0 16V, 100 kW	06.98 - 10.01			ST	P	114 872	=		
2.5 V6 24V, 118 kW	06.98 - 10.01			ST	P	114 873	=		
2.4 16V, 105 kW	03.98 - 10.01								
				ST	P	118 366			Tieferlegung bis [mm]: 30 Achslast VA bis [kg]: 1175 Achslast HA bis [kg]: 1025 Achtung: Bodenfreiheit kann geringer als 110 mm werden! (Gesetzliche Vorschriften beachten)
								114 872	
								990 292	
								114 873	
								990 293	




KIA

MAGENTIS (GD)		05.01 -							
2.0, 100 kW	05.01 -			ST	P	114 872	=		
2.5 V6, 124 kW	05.01 -			ST	P	114 873	=		
				ST	P	118 366			Tieferlegung bis [mm]: 30 Achslast VA bis [kg]: 1175 Achslast HA bis [kg]: 1025 Achtung: Bodenfreiheit kann geringer als 110 mm werden! (Gesetzliche Vorschriften beachten)
								114 872	
								990 292	
								114 873	
								990 293	

SORENTO (JC)		08.02 -							
2.4, 102 kW	08.02 -			ST	P	141 131	=⊕		
3.5 V6, 143 kW	08.02 -					P	141 132	=⊕	
2.5 CRDi, 103 kW	08.02 -			ST	P	141 133	=		nicht für Ausstattungsvariante: Niveauregulierung
				ST	P	118 430			nicht für Ausstattungsvariante: Niveauregulierung Tieferlegung bis [mm]: 30 Achslast VA bis [kg]: 1330 Achslast HA bis [kg]: 1480 Achtung: Bodenfreiheit kann geringer als 110 mm werden! (Gesetzliche Vorschriften beachten)











MERCEDES BENZ

CABRIOLET (A124)		09.91 - 05.93							
300 CE-24 (124.061), 162 kW	04.92 - 06.93			ST	P	999 303	=		
				ST	P	999 304	=		
				ST	P	118 075	▲		Tieferlegung bis [mm]: 30 Achslast VA bis [kg]: 1095 Achslast HA bis [kg]: 1270 Achtung: Bodenfreiheit kann geringer als 110 mm werden! (Gesetzliche Vorschriften beachten)
								999 303	
								990 091	
								999 304	
								990 031	




















MERCEDES BENZ









COUPE (C124) 03.87 - 05.93


220 CE (124.042), 110 kW	10.92 - 05.93			ST	P	999 303 =	
230 CE (124.043), 97 kW	03.87 - 12.92			ST	P	999 304 =	
230 CE (124.043) KAT, 97 kW	06.89 - 12.92						
230 CE (124.043), 100 kW	03.87 - 12.92			ST	P	118 024 ▲ 999 303 990 034 999 304 990 031	Tieferlegung bis [mm]: 30 Achslast VA bis [kg]: 1095 Achslast HA bis [kg]: 1270 Achtung: Bodenfreiheit kann geringer als 110 mm werden! (Gesetzliche Vorschriften beachten)
300 CE (124.050), 132 kW	03.87 - 05.93			ST	P	999 303 =	
300 CE, 138 kW	03.87 - 12.89			ST	P	999 304 =	
300 CE-24 (124.051), 162 kW	09.89 - 12.92						
320 CE (124.052), 162 kW	10.92 - 05.93			ST	P	118 075 ▲ 999 303 990 091 999 304 990 031	Tieferlegung bis [mm]: 30 Achslast VA bis [kg]: 1095 Achslast HA bis [kg]: 1270 Achtung: Bodenfreiheit kann geringer als 110 mm werden! (Gesetzliche Vorschriften beachten)

Stufenheck (W124) 12.84 - 06.93

200 (124.020), 75 kW	01.86 - 05.90			ST	P	999 303 =	
200, 77 kW	01.86 - 05.90			ST	P	999 304 =	
200 (124.020), 80 kW	12.85 - 05.90						
200 E (124.021), 87 kW	09.88 - 08.92			ST	P	118 024 ▲ 999 303 990 034 999 304 990 031	Tieferlegung bis [mm]: 30 Achslast VA bis [kg]: 1095 Achslast HA bis [kg]: 1270 Achtung: Bodenfreiheit kann geringer als 110 mm werden! (Gesetzliche Vorschriften beachten)
200 E (124.021), 90 kW	09.88 - 12.89						
200 E (124.019), 100 kW	10.92 - 06.93						
220 E (124.022), 110 kW	10.92 - 06.93						
230 E (124.023), 97 kW	12.84 - 03.92						
230 E (124.023) KAT, 97 kW	06.89 - 06.93						
230 E (124.023), 100 kW	01.85 - 06.93						
200 D (124.120), 53 kW	12.84 - 08.89						
200 D (124.120), 55 kW	08.89 - 06.93						
260 E (124.026), 118 kW	09.85 - 08.92			ST	P	999 303 =	
260 E (124.026), 122 kW	09.85 - 12.89			ST	P	999 304 =	
280 E (124.028), 145 kW	10.92 - 06.93						
300 E (124.030), 132 kW	08.85 - 08.92			ST	P	118 024 ▲ 999 303 990 034 999 304 990 031	Tieferlegung bis [mm]: 30 Achslast VA bis [kg]: 1095 Achslast HA bis [kg]: 1270 Achtung: Bodenfreiheit kann geringer als 110 mm werden! (Gesetzliche Vorschriften beachten)
300 E, 138 kW	01.85 - 08.92						
300 E-24 (124.031), 162 kW	09.88 - 08.92						
320 E (124.032), 162 kW	10.92 - 06.93						
250 D (124.125), 66 kW	04.85 - 06.93						
250 D (124.125), 69 kW	01.89 - 06.93				P	118 075 ▲ 999 303 990 091 999 304 990 031	Tieferlegung bis [mm]: 30 Achslast VA bis [kg]: 1095 Achslast HA bis [kg]: 1270 Achtung: Bodenfreiheit kann geringer als 110 mm werden! (Gesetzliche Vorschriften beachten)
250 Turbo-D (124.128), 93 kW	09.88 - 06.93						
300 D (124.130), 80 kW	12.84 - 08.89						
300 D (124.130), 81 kW	06.90 - 06.93						
300 D (124.130), 83 kW	08.89 - 06.93						
300 Turbo-D (124.133), 105 kW	09.86 - 09.88						
300 Turbo-D (124.133), 108 kW	09.88 - 06.93						
400 E 4.2 (124.034), 205 kW	10.92 - 06.93			ST	P	999 303 =	
				ST	P	999 304 =	
				ST	P	118 075 ▲ 999 303 990 091 999 304 990 031	Tieferlegung bis [mm]: 30 Achslast VA bis [kg]: 1095 Achslast HA bis [kg]: 1270 Achtung: Bodenfreiheit kann geringer als 110 mm werden! (Gesetzliche Vorschriften beachten)

190 (W201) 10.82 - 08.93

E 2.6 (201.029), 118 kW	09.86 - 08.93			ST	P	999 303 =	
E 2.6, 122 kW	09.86 - 12.89			ST	P	999 419 ▲	
D 2.5 (201.126), 66 kW	04.85 - 08.93						
D 2.5 (201.126), 69 kW	08.89 - 08.93						
Turbo-D 2.5 (201.128), 90 kW	02.88 - 08.93			ST	P	999 303 =	09.1988->
Turbo-D 2.5 (201.128), 93 kW	02.88 - 08.93			ST	P	999 419 ▲	09.1988->



C-KLASSE (W202) 03.93 - 05.00

C 180 (202.018), 89 kW C 200 (202.020), 100 kW	11.94 - 05.00 01.94 - 05.00			ST	P	114 097					
					P	114 097	nur als Ersatz für PERFORMANCE SET				
				ST	P	114 098					
					P	999 023	nur als Ersatz für PERFORMANCE SET				
				ST	P	118 129	->12.1995 Tieferlegung bis [mm]: 35 Achslast VA bis [kg]: 910 Achslast HA bis [kg]: 1110 Achtung: Bodenfreiheit kann geringer als 110 mm werden! (Gesetzliche Vorschriften beachten)				
							114 097 	990 124 	114 098 	990 125 	
				P	118 166		114 097 	990 160 	114 098 	990 161 	01.1996-> Tieferlegung bis [mm]: 35 Achslast VA bis [kg]: 940 Achslast HA bis [kg]: 1070 Achtung: Bodenfreiheit kann geringer als 110 mm werden! (Gesetzliche Vorschriften beachten)
							114 097 	990 160 	114 098 	990 161 	
C 180 (202.018), 90 kW C 220 (202.022), 110 kW C 200 D (202.120), 55 kW C 220 D (202.121), 70 kW	03.93 - 05.00 03.93 - 05.00 03.93 - 05.00 08.93 - 05.00			ST	P	114 097					
					P	114 097	nur als Ersatz für PERFORMANCE SET				
				ST	P	114 098					
					P	999 023	nur als Ersatz für PERFORMANCE SET				
				ST	P	118 129	->12.1995 Tieferlegung bis [mm]: 35 Achslast VA bis [kg]: 910 Achslast HA bis [kg]: 1110 Achtung: Bodenfreiheit kann geringer als 110 mm werden! (Gesetzliche Vorschriften beachten)				
							114 097 	990 124 	114 098 	990 125 	
				P	118 166		114 097 	990 160 	114 098 	990 161 	01.1996-> Tieferlegung bis [mm]: 35 Achslast VA bis [kg]: 940 Achslast HA bis [kg]: 1070 Achtung: Bodenfreiheit kann geringer als 110 mm werden! (Gesetzliche Vorschriften beachten)
							114 097 	990 160 	114 098 	990 161 	
					P	118 131	->12.1995 Tieferlegung bis [mm]: 35 Achslast VA bis [kg]: 920 Achslast HA bis [kg]: 1100 Achtung: Bodenfreiheit kann geringer als 110 mm werden! (Gesetzliche Vorschriften beachten)				
							114 097 	990 124 	999 023 	990 125 	
C 200 Kompressor (202.025), 132 kW C 200 Kompressor (202.025), 141 kW	10.95 - 05.00 11.96 - 05.00			ST	P	114 097					
					P	114 098					
				ST	P	118 166	01.1996-> Tieferlegung bis [mm]: 35 Achslast VA bis [kg]: 940 Achslast HA bis [kg]: 1070 Achtung: Bodenfreiheit kann geringer als 110 mm werden! (Gesetzliche Vorschriften beachten)				
							114 097 	990 160 	114 098 	990 161 	
C 230 (202.023), 110 kW	06.96 - 05.00			ST	P	114 097					
					P	114 098					
				ST	P	118 166	Tieferlegung bis [mm]: 35 Achslast VA bis [kg]: 940 Achslast HA bis [kg]: 1070 Achtung: Bodenfreiheit kann geringer als 110 mm werden! (Gesetzliche Vorschriften beachten)				
							114 097 	990 160 	114 098 	990 161 	
				P	118 167		114 097 	990 162 	114 098 	990 161 	Tieferlegung bis [mm]: 35 Achslast VA bis [kg]: 970 Achslast HA bis [kg]: 1070 Achtung: Bodenfreiheit kann geringer als 110 mm werden! (Gesetzliche Vorschriften beachten)
							114 097 	990 162 	114 098 	990 161 	




MERCEDES BENZ

C-KLASSE (W202)

03.93 - 05.00

C 230 Kompressor (202.024), 142 kW	10.95 - 05.00			ST	P	114 097	
						114 098	
						118 129	->12.1995 Tieferlegung bis [mm]: 35 Achslast VA bis [kg]: 910 Achslast HA bis [kg]: 1110 Achtung: Bodenfreiheit kann geringer als 110 mm werden! (Gesetzliche Vorschriften beachten)
						118 166	01.1996-> Tieferlegung bis [mm]: 35 Achslast VA bis [kg]: 940 Achslast HA bis [kg]: 1070 Achtung: Bodenfreiheit kann geringer als 110 mm werden! (Gesetzliche Vorschriften beachten)
C 240 (202.026), 125 kW C 280 (202.029), 145 kW	06.97 - 05.00 06.97 - 05.00			ST	P	114 097	
						114 098	
						118 167	Tieferlegung bis [mm]: 35 Achslast VA bis [kg]: 970 Achslast HA bis [kg]: 1070 Achtung: Bodenfreiheit kann geringer als 110 mm werden! (Gesetzliche Vorschriften beachten)
						118 132	Tieferlegung bis [mm]: 35 Achslast VA bis [kg]: 970 Achslast HA bis [kg]: 1110 Achtung: Bodenfreiheit kann geringer als 110 mm werden! (Gesetzliche Vorschriften beachten)
C 280 (202.028), 142 kW C 250 Turbo-D (202.128), 110 kW	05.93 - 05.00 10.95 - 05.00			ST	P	114 097	
						114 098	
						118 130	->12.1995 Tieferlegung bis [mm]: 35 Achslast VA bis [kg]: 970 Achslast HA bis [kg]: 1110 Achtung: Bodenfreiheit kann geringer als 110 mm werden! (Gesetzliche Vorschriften beachten)
						118 167	01.1996-> Tieferlegung bis [mm]: 35 Achslast VA bis [kg]: 970 Achslast HA bis [kg]: 1070 Achtung: Bodenfreiheit kann geringer als 110 mm werden! (Gesetzliche Vorschriften beachten)
						118 132	Tieferlegung bis [mm]: 35 Achslast VA bis [kg]: 970 Achslast HA bis [kg]: 1110 Achtung: Bodenfreiheit kann geringer als 110 mm werden! (Gesetzliche Vorschriften beachten)



MERCEDES BENZ

C-KLASSE (W202) 03.93 - 05.00

C 200 D (202.122), 65 kW	10.96 - 05.00			ST	P	114 097	
C 200 CDI (202.134), 75 kW	03.98 - 05.00			ST	P	114 098	
C 220 CDI (202.133), 92 kW	09.97 - 05.00			ST	P	118 166	Tieferlegung bis [mm]: 35
C 220 D, 55 kW	07.96 - 05.00			ST	P	114 097 990 160 114 098 990 161	Achslast VA bis [kg]: 940 Achslast HA bis [kg]: 1070 Achtung: Bodenfreiheit kann geringer als 110 mm werden! (Gesetzliche Vorschriften beachten)
C 250 D (202.125), 83 kW	05.93 - 05.00			ST	P	114 097	
					P	114 097	nur als Ersatz für PERFORMANCE SET
				ST	P	114 098	
					P	999 023	nur als Ersatz für PERFORMANCE SET
				ST	P	118 130	->12.1995
				P	118 166	01.1996->	
					P	118 132	->08.1995

C-KLASSE Kombi (S202) 06.96 - 03.01

C 180 T (202.078), 90 kW	06.96 - 09.00			ST	P	114 097	
C 180 T (202.081), 95 kW	09.00 - 03.01			ST	P	114 098	
C 200 T (202.080), 100 kW	06.96 - 09.00			ST	P	118 166	01.1996->
					P	118 166	Tieferlegung bis [mm]: 35
				ST	P	114 097	Achslast VA bis [kg]: 940
					P	114 098	Achslast HA bis [kg]: 1070
					P	118 166	Achtung: Bodenfreiheit kann geringer als 110 mm werden! (Gesetzliche Vorschriften beachten)
C 200 T Kompressor (202.082), 141 kW	11.96 - 03.01			ST	P	114 097	
C 200 T Kompressor (202.087), 120 kW	09.00 - 03.01			ST	P	114 098	
C 200 T D (202.180), 65 kW	10.96 - 03.01			ST	P	118 166	Tieferlegung bis [mm]: 35
C 200 T CDI (202.194), 75 kW	03.98 - 03.01			ST	P	114 097 990 160 114 098 990 161	Achslast VA bis [kg]: 940 Achslast HA bis [kg]: 1070 Achtung: Bodenfreiheit kann geringer als 110 mm werden! (Gesetzliche Vorschriften beachten)
C 220 T CDI (202.193), 92 kW	09.97 - 03.01			ST	P	114 097	
C 220 T D, 55 kW	06.96 - 03.01			ST	P	114 098	
C 220 T D (202.182), 70 kW	06.96 - 03.01			ST	P	118 166	Tieferlegung bis [mm]: 35
C 230 T (202.083), 110 kW	06.96 - 03.01			ST	P	114 097	
				ST	P	114 098	
				ST	P	118 166	Achslast VA bis [kg]: 940
				P	118 167	114 097	Achslast HA bis [kg]: 1070
					P	118 167	Achtung: Bodenfreiheit kann geringer als 110 mm werden! (Gesetzliche Vorschriften beachten)



MERCEDES BENZ

C-KLASSE Kombi (S202) 06.96 - 03.01

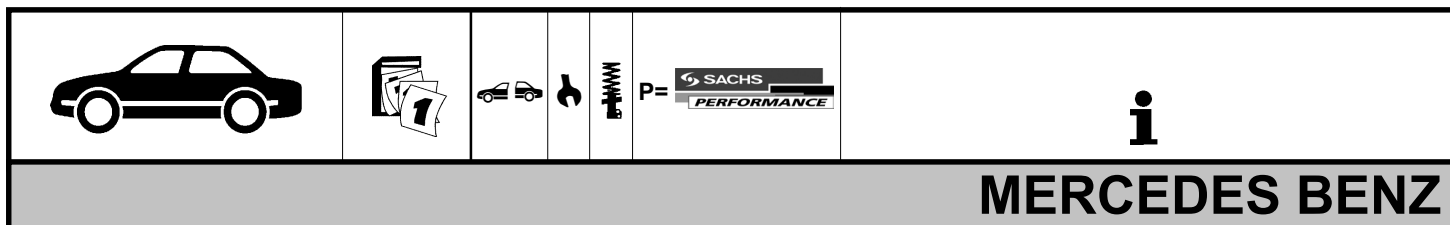
C 230 T Kompressor (202.085), 142 kW	06.97 - 09.00			ST	P	114 097	01.1996-> Tieferlegung bis [mm]: 35 Achslast VA bis [kg]: 970 Achslast HA bis [kg]: 1070 Achtung: Bodenfreiheit kann geringer als 110 mm werden! (Gesetzliche Vorschriften beachten)
				ST	P	114 098	
					P	118 167	
						118 166 ▲	
C 240 T (202.086), 125 kW C 240 T (202.088), 125 kW C 280 T (202.089), 145 kW C 250 T Turbo-D (202.188), 110 kW	06.97 - 09.00 09.00 - 03.01 06.97 - 03.01 06.96 - 03.01			ST	P	114 097	Tieferlegung bis [mm]: 35 Achslast VA bis [kg]: 970 Achslast HA bis [kg]: 1070 Achtung: Bodenfreiheit kann geringer als 110 mm werden! (Gesetzliche Vorschriften beachten)
				ST	P	114 098	
					P	118 167	
						118 166 ▲	

C-KLASSE (W203) 05.00 -

C 180 Kompressor (203.046), 105 kW C 180 (203.035), 95 kW	05.02 - 10.00 - 05.02			ST	P	995 403 =	nicht für Ausstattungsvariante: Avantgarde
				ST	P	114 600	nicht für Ausstattungsvariante: Avantgarde
C 200 Kompressor (203.042), 120 kW C 200 Kompressor (203.045), 120 kW C 200 CDI, 75 kW C 200 CDI (203.004), 85 kW C 200 CDI, 90 kW	05.02 - 05.00 - 05.02 02.01 - 09.00 - 04.03 -			ST	P	118 309 ▲	nicht für Ausstattungsvariante: Avantgarde Tieferlegung bis [mm]: 30 Achslast VA bis [kg]: 975 Achslast HA bis [kg]: 1040 Achtung: Bodenfreiheit kann geringer als 110 mm werden! (Gesetzliche Vorschriften beachten)
						995 403	
						990 233	
						114 600	
C 240 (203.061), 125 kW C 200 CGI Kompressor (203.043), 125 kW C 320 (203.064), 160 kW C 220 CDI (203.006), 105 kW C 270 CDI (203.016), 125 kW	05.00 - 07.03 - 05.00 - 05.00 - 12.00 -			ST	P	995 403 =	nicht für Ausstattungsvariante: Avantgarde Tieferlegung bis [mm]: 30 Achslast VA bis [kg]: 1065 Achslast HA bis [kg]: 1155 Achtung: Bodenfreiheit kann geringer als 110 mm werden! (Gesetzliche Vorschriften beachten)
						114 600	
						118 310	
						995 403	
						990 234	
						114 600	

C-KLASSE Kombi (S203) 03.01 -

C 180 Kompressor (203.246), 105 kW C 180 (203.235), 95 kW	05.02 - 03.01 - 05.02			ST	P	995 403 =	nicht für Ausstattungsvariante: Avantgarde für Fahrzeuge ohne Sportfahrwerk
				ST	P	114 833	nicht für Ausstattungsvariante: Avantgarde für Fahrzeuge ohne Sportfahrwerk
C 200 Kompressor (203.242), 120 kW C 200 Kompressor (203.245), 120 kW C 200 CDI, 75 kW C 200 CDI (203.204), 85 kW	05.02 - 03.01 - 05.02 03.01 - 03.01 -			ST	P	118 352 ▲	nicht für Ausstattungsvariante: Avantgarde für Fahrzeuge ohne Sportfahrwerk Tieferlegung bis [mm]: 30 Achslast VA bis [kg]: 990 Achslast HA bis [kg]: 1155 Achtung: Bodenfreiheit kann geringer als 110 mm werden! (Gesetzliche Vorschriften beachten)
						995 403	
						990 233	
						114 833	



C-KLASSE Kombi (S203) 03.01 -

C 240 (203.261), 125 kW C 320 (203.264), 160 kW C 220 CDI (203.206), 105 kW C 270 CDI (203.216), 125 kW	03.01 -			ST	P	995 403 =	nicht für Ausstattungsvariante: Avantgarde für Fahrzeuge ohne Sportfahrwerk
	03.01 -			ST	P	114 833 =	nicht für Ausstattungsvariante: Avantgarde für Fahrzeuge ohne Sportfahrwerk
	03.01 -			ST	P	118 353 995 403 990 234 114 833 990 152	nicht für Ausstattungsvariante: Avantgarde für Fahrzeuge ohne Sportfahrwerk Tieferlegung bis [mm]: 30 Achslast VA bis [kg]: 1065 Achslast HA bis [kg]: 1155 Achtung: Bodenfreiheit kann geringer als 110 mm werden! (Gesetzliche Vorschriften beachten)

C-KLASSE Sportcoupe (CL203) 03.01 -




C 180 Kompressor (203.746), 105 kW C 180 (203.735), 95 kW C 200 Kompressor (203.742), 120 kW C 200 Kompressor (203.745), 120 kW	05.02 -			ST	P	995 403 =	nicht für Ausstattungsvariante: Avantgarde für Fahrzeuge ohne Sportfahrwerk
	03.01 - 05.02			ST	P	114 600 =	nicht für Ausstattungsvariante: Avantgarde für Fahrzeuge ohne Sportfahrwerk
	05.02 -			ST	P	118 309 ▲ 995 403 990 233 114 600 990 152	nicht für Ausstattungsvariante: Avantgarde für Fahrzeuge ohne Sportfahrwerk Tieferlegung bis [mm]: 30 Achslast VA bis [kg]: 975 Achslast HA bis [kg]: 1040 Achtung: Bodenfreiheit kann geringer als 110 mm werden! (Gesetzliche Vorschriften beachten)
C 200 CGI Kompressor (203.743), 125 kW C 230 Kompressor (203.740), 141 kW C 230 Kompressor (203.747), 145 kW C 320 (203.764), 160 kW C 220 CDI (203.706), 105 kW	07.03 -			ST	P	995 403 =	nicht für Ausstattungsvariante: Avantgarde für Fahrzeuge ohne Sportfahrwerk
	05.02 -			ST	P	114 600 =	nicht für Ausstattungsvariante: Avantgarde für Fahrzeuge ohne Sportfahrwerk
	03.01 - 05.02			ST	P	118 310 995 403 990 234 114 600 990 152	nicht für Ausstattungsvariante: Avantgarde für Fahrzeuge ohne Sportfahrwerk Tieferlegung bis [mm]: 30 Achslast VA bis [kg]: 1065 Achslast HA bis [kg]: 1155 Achtung: Bodenfreiheit kann geringer als 110 mm werden! (Gesetzliche Vorschriften beachten)
	09.02 -						
03.01 -							

CLK (C208) 06.97 - 06.02

200 (208.335), 100 kW 200 Kompressor (208.344), 120 kW	06.97 - 06.02			ST	P	114 274 =	
	06.00 - 06.02			ST	P	114 275 =	
200 Kompressor (208.345), 141 kW 230 Kompressor (208.347), 142 kW	06.97 - 06.00			ST	P	118 191 ▲ 114 274 990 160 114 275 990 161	Tieferlegung bis [mm]: 35 Achslast VA bis [kg]: 910 Achslast HA bis [kg]: 1000 Achtung: Bodenfreiheit kann geringer als 110 mm werden! (Gesetzliche Vorschriften beachten)
	06.97 - 06.00						
230 Kompressor (208.348), 145 kW 430 (208.370), 205 kW	06.00 - 06.02			ST	P	114 274 =	
	07.98 - 06.02			ST	P	114 275 =	
320 (208.365), 160 kW	06.97 - 06.02			ST	P	114 274 =	
				ST	P	114 275 =	
				ST	P	118 192 ▲ 114 274 990 162 114 275 990 161	Tieferlegung bis [mm]: 35 Achslast VA bis [kg]: 960 Achslast HA bis [kg]: 1020 Achtung: Bodenfreiheit kann geringer als 110 mm werden! (Gesetzliche Vorschriften beachten)

CLK (C209) 06.02 -

200 Kompressor (209.342), 120 kW 200 CGI Kompressor (209.343), 125 kW	09.02 -			ST	P	995 403 =	
	07.03 -			ST	P	114 600 =	
240 (209.361), 125 kW 320 (209.365), 160 kW 500 (209.375), 225 kW 270 CDI (209.316), 125 kW	06.02 -			ST	P		
	06.02 -						
	06.02 -						
	10.02 -						

MERCEDES BENZ

CLK Cabriolet (A209) 02.03 -

200 Kompressor (209.442), 120 kW	02.03 -			ST	P	995 403 =	
200 CGI (209.443), 125 kW	07.03 -			ST	P	114 600 =	
240 (209.461), 125 kW	02.03 -						
320 (209.465), 160 kW	02.03 -						
500 (209.475), 225 kW	02.03 -						

E-KLASSE (W124) 06.93 - 06.95

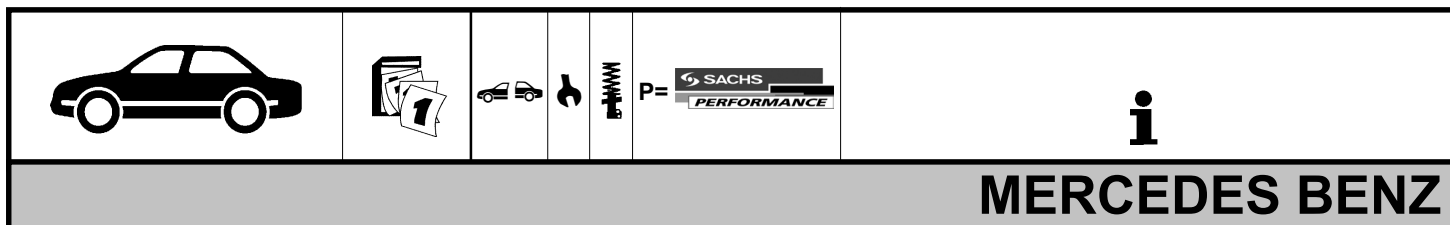
E 200 (124.019), 100 kW	06.93 - 06.95			ST	P	999 303 =	
E 220 (124.022), 110 kW	06.93 - 06.95			ST	P	999 304 =	
E 200 D (124.120), 55 kW	06.93 - 06.95			ST	P	118 024 ▲ [Ⓜ] 999 303 990 034 999 304 990 031	Tieferlegung bis [mm]: 30 Achslast VA bis [kg]: 1095 Achslast HA bis [kg]: 1270 Achtung: Bodenfreiheit kann geringer als 110 mm werden! (Gesetzliche Vorschriften beachten)
E 280 (124.028), 145 kW	06.93 - 06.95			ST	P	999 303 =	
E 320 (124.032), 162 kW	06.93 - 06.95			ST	P	999 304 =	
E 250 D (124.126, 124.129), 83 kW	07.93 - 06.95			ST	P	118 024 ▲ [Ⓜ] 999 303 990 034 999 304 990 031	Tieferlegung bis [mm]: 30 Achslast VA bis [kg]: 1095 Achslast HA bis [kg]: 1270 Achtung: Bodenfreiheit kann geringer als 110 mm werden! (Gesetzliche Vorschriften beachten)
E 250 Turbo-D (124.128), 93 kW	06.93 - 06.95						
E 300 D (124.131), 100 kW	07.93 - 06.95						
E 300 Turbo-D (124.133), 108 kW	06.93 - 06.95				P	118 075 ▲ [Ⓜ] 999 303 990 091 999 304 990 031	Tieferlegung bis [mm]: 30 Achslast VA bis [kg]: 1095 Achslast HA bis [kg]: 1270 Achtung: Bodenfreiheit kann geringer als 110 mm werden! (Gesetzliche Vorschriften beachten)

E-KLASSE Cabriolet (A124) 05.93 - 03.98

E 200 (124.060), 100 kW	06.93 - 03.98			ST	P	999 303 =	
E 220 (124.062), 110 kW	06.93 - 03.98			ST	P	999 304 =	
E 320 (124.066), 162 kW	06.93 - 03.98			ST	P	999 303 =	
				ST	P	999 304 =	
				ST	P	118 075 ▲ 999 303 990 091 999 304 990 031	Tieferlegung bis [mm]: 30 Achslast VA bis [kg]: 1095 Achslast HA bis [kg]: 1270 Achtung: Bodenfreiheit kann geringer als 110 mm werden! (Gesetzliche Vorschriften beachten)

E-KLASSE Coupe (C124) 06.93 - 06.97

E 200 (124.040), 100 kW	06.93 - 06.97			ST	P	999 303 =	
E 220 (124.042), 110 kW	06.93 - 06.97			ST	P	999 304 =	
				ST	P	118 024 ▲ 999 303 990 034 999 304 990 031	Tieferlegung bis [mm]: 30 Achslast VA bis [kg]: 1095 Achslast HA bis [kg]: 1270 Achtung: Bodenfreiheit kann geringer als 110 mm werden! (Gesetzliche Vorschriften beachten)



E-KLASSE Coupe (C124) 06.93 - 06.97

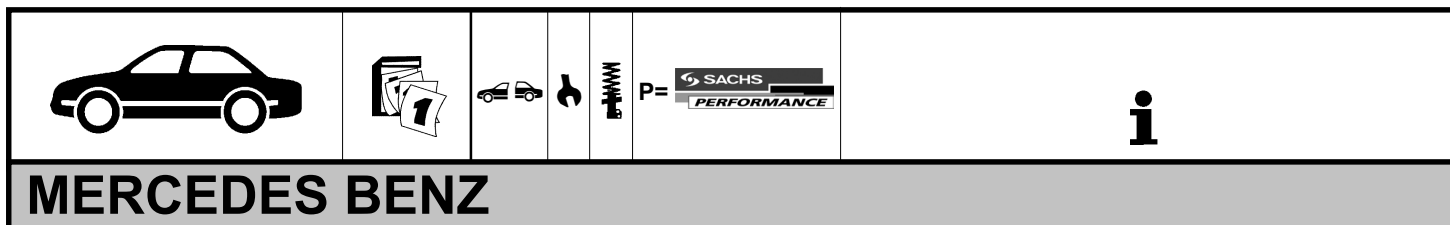
E 320 (124.052), 162 kW	06.93 - 06.97			ST	P	999 303 =	
				ST	P	999 304 =	
				ST	P	118 024 ▲	Tieferlegung bis [mm]: 30 Achslast VA bis [kg]: 1095 Achslast HA bis [kg]: 1270 Achtung: Bodenfreiheit kann geringer als 110 mm werden! (Gesetzliche Vorschriften beachten)
					P	118 075 ▲	Tieferlegung bis [mm]: 30 Achslast VA bis [kg]: 1095 Achslast HA bis [kg]: 1270 Achtung: Bodenfreiheit kann geringer als 110 mm werden! (Gesetzliche Vorschriften beachten)

E-KLASSE (W210) 06.95 - 03.02

E 200 (210.035), 100 kW	06.95 - 08.00			ST	P	114 148 =	nicht für Ausstattungsvariante: Avantgarde für Fahrzeuge ohne Sportfahrwerk
E 200 Kompressor (210.048), 120 kW	08.00 - 03.02			ST	P	114 149 =	nicht für Ausstattungsvariante: Avantgarde für Fahrzeuge ohne Sportfahrwerk
E 200 Kompressor (210.045), 137 kW	06.97 - 03.02			ST	P	118 159	nicht für Ausstattungsvariante: Avantgarde für Fahrzeuge ohne Sportfahrwerk
E 230 (210.037), 110 kW	06.95 - 06.97					114 148	Tieferlegung bis [mm]: 30
E 240 (210.061), 125 kW	06.97 - 08.00					990 151	Achslast VA bis [kg]: 1090
E 240 (210.062), 125 kW	08.00 - 03.02					114 149	Achslast HA bis [kg]: 1150
E 200 CDI (210.007), 75 kW	06.98 - 07.99					990 152	Achtung: Bodenfreiheit kann geringer als 110 mm werden! (Gesetzliche Vorschriften beachten)
E 200 CDI (210.007), 85 kW	07.99 - 03.02						
E 220 CDI (210.006), 92 kW	06.98 - 07.99						
E 220 D (210.004), 70 kW	06.95 - 07.99						
E 250 D (210.010), 83 kW	06.95 - 07.99						
E 290 Turbo-D (210.017), 95 kW	03.96 - 07.99						
E 280 (210.053), 142 kW	01.96 - 06.97			ST	P	114 148 =	nicht für Ausstattungsvariante: Avantgarde für Fahrzeuge ohne Sportfahrwerk
E 280 (210.063), 150 kW	12.96 - 03.02			ST	P	114 149 =	nicht für Ausstattungsvariante: Avantgarde für Fahrzeuge ohne Sportfahrwerk
E 320 CDI (210.026), 145 kW	07.99 - 03.02			ST	P	114 148 =	nicht für Ausstattungsvariante: Avantgarde für Fahrzeuge ohne Sportfahrwerk
E 320 (210.055), 162 kW	06.95 - 06.97			ST	P	114 149 =	nicht für Ausstattungsvariante: Avantgarde für Fahrzeuge ohne Sportfahrwerk
E 320 (210.065), 165 kW	06.97 - 03.02			ST	P	118 160	nicht für Ausstattungsvariante: Avantgarde für Fahrzeuge ohne Sportfahrwerk
E 420 (210.072), 205 kW	01.96 - 06.97			ST	P	114 148	Tieferlegung bis [mm]: 30
E 430 (210.070), 205 kW	06.97 - 03.02			ST	P	990 153	Achslast VA bis [kg]: 1095
E 220 CDI (210.006), 105 kW	07.99 - 03.02			ST	P	114 149	Achslast HA bis [kg]: 1225
E 250 Turbo-D (210.015), 110 kW	06.97 - 07.99					990 152	Achtung: Bodenfreiheit kann geringer als 110 mm werden! (Gesetzliche Vorschriften beachten)
E 270 CDI (210.016), 125 kW	07.99 - 03.02						
E 300 D (210.020), 100 kW	06.95 - 06.97						
E 300 Turbo-D (210.025), 130 kW	12.96 - 07.99						

E-KLASSE Kombi (S210) 06.96 - 03.03

E 200 T (210.235), 100 kW	06.96 - 08.00			ST	P	114 148 =	nur als Ersatz für PERFORMANCE SET
E 200 T Kompressor (210.248), 120 kW	08.00 - 03.03			ST	P	999 042 ▲ ^{II}	nur als Ersatz für PERFORMANCE SET
E 200 T Kompressor (210.245), 137 kW	06.97 - 03.03			ST	P	118 171 ▲	für Fahrzeuge ohne Sportfahrwerk nicht für Ausstattungsvariante: Avantgarde
E 230 T (210.237), 110 kW	06.96 - 06.97					114 148	Tieferlegung bis [mm]: 40
E 220 T CDI, 92 kW	06.98 - 07.99					990 151	Achslast VA bis [kg]: 1010
E 220 T CDI (210.006), 105 kW	07.99 - 03.03					999 042	Achslast HA bis [kg]: 1280
E 250 T D (210.210), 83 kW	06.96 - 07.99					990 152	Achtung: Bodenfreiheit kann geringer als 110 mm werden! (Gesetzliche Vorschriften beachten)
E 290 T Turbo-D (210.217), 95 kW	06.96 - 07.99						








MERCEDES BENZ

E-KLASSE Kombi (S210) 06.96 - 03.03




















E 240 T (210.261), 125 kW	06.97 - 03.03			ST	P	114 148	nur als Ersatz für PERFORMANCE SET
E 240 T (210.262), 125 kW	08.00 - 03.03			ST	P	999 042	nur als Ersatz für PERFORMANCE SET
E 280 T (210.263), 150 kW	12.96 - 03.03						
E 320 T (210.265), 165 kW	12.96 - 03.03			ST	P	118 172	für Fahrzeuge ohne Sportfahrwerk
E 420 T (210.272), 205 kW	06.96 - 06.97					114 148	nicht für Ausstattungsvariante: Avantgarde
E 430 T (210.270), 205 kW	06.97 - 03.03					990 153	Tieferlegung bis [mm]: 40
E 300 T Turbo-D (210.225), 130 kW	12.96 - 07.99					999 042	Achslast VA bis [kg]: 1030
E 320 T CDI (210.226), 145 kW	07.99 - 03.03					990 152	Achslast HA bis [kg]: 1290 Achtung: Bodenfreiheit kann geringer als 110 mm werden! (Gesetzliche Vorschriften beachten)
E 250 T Turbo-D (210.215), 110 kW	06.97 - 07.99			ST	P	114 148	nur als Ersatz für PERFORMANCE SET
E 270 T CDI (210.216), 125 kW	07.99 - 03.03			ST	P	999 042	nur als Ersatz für PERFORMANCE SET
				ST	P	118 171	für Fahrzeuge ohne Sportfahrwerk
						114 148	nicht für Ausstattungsvariante: Avantgarde
						990 151	Tieferlegung bis [mm]: 40
						999 042	Achslast VA bis [kg]: 1010
						990 152	Achslast HA bis [kg]: 1280 Achtung: Bodenfreiheit kann geringer als 110 mm werden! (Gesetzliche Vorschriften beachten)
				P		118 172	für Fahrzeuge ohne Sportfahrwerk
						114 148	nicht für Ausstattungsvariante: Avantgarde
						990 153	Tieferlegung bis [mm]: 40
						999 042	Achslast VA bis [kg]: 1030
						990 152	Achslast HA bis [kg]: 1290 Achtung: Bodenfreiheit kann geringer als 110 mm werden! (Gesetzliche Vorschriften beachten)

E-KLASSE (W211) 03.02 -

E 200 Kompressor (211.042), 120 kW	11.02 -			ST	P	114 881	
E 240 (211.061), 130 kW	03.02 -			ST	P	114 888	
E 200 CDI, 75 kW	07.02 -			ST	P	335 005	Tieferlegung [mm]: 30
E 200 CDI, 90 kW	07.02 -						Achslast VA bis [kg]: 1045
							Achslast HA bis [kg]: 1185
							Achtung: Bodenfreiheit kann geringer als 110 mm werden! (Gesetzliche Vorschriften beachten)
							Ohne TÜV-Gutachten! Einzelabnahme erforderlich.
E 200 CGI, 125 kW	11.02 -			ST	P	114 881	
E 400 CDI (211.028), 191 kW	02.03 -			ST	P	114 888	
E 320 (211.065), 165 kW	03.02 -			ST	P	114 881	
E 270 CDI (211.016), 130 kW	03.02 -			ST	P	114 888	
E 320 CDI (211.026), 150 kW	11.02 -			ST	P	335 006	Tieferlegung [mm]: 30
							Achslast VA bis [kg]: 1120
							Achslast HA bis [kg]: 1185
							Achtung: Bodenfreiheit kann geringer als 110 mm werden! (Gesetzliche Vorschriften beachten)
							Ohne TÜV-Gutachten! Einzelabnahme erforderlich.
E 220 CDI (211.006), 110 kW	03.02 -			ST	P	114 881	
				ST	P	114 888	
				ST	P	335 005	Tieferlegung [mm]: 30
							Achslast VA bis [kg]: 1045
							Achslast HA bis [kg]: 1185
							Achtung: Bodenfreiheit kann geringer als 110 mm werden! (Gesetzliche Vorschriften beachten)
							Ohne TÜV-Gutachten! Einzelabnahme erforderlich.
				P		335 006	Tieferlegung [mm]: 30
							Achslast VA bis [kg]: 1120
							Achslast HA bis [kg]: 1185
							Achtung: Bodenfreiheit kann geringer als 110 mm werden! (Gesetzliche Vorschriften beachten)
							Ohne TÜV-Gutachten! Einzelabnahme erforderlich.











					i
MERCEDES BENZ					

SLK (R170) 04.96 -

200 (170.435), 100 kW	09.96 - 03.00			ST	P	114 235 	Tieferlegung bis [mm]: 35 Achslast VA bis [kg]: 845 Achslast HA bis [kg]: 820 Achtung: Bodenfreiheit kann geringer als 110 mm werden! (Gesetzliche Vorschriften beachten)
200 Kompressor (170.444), 120 kW	03.00 -			ST	P	114 236 	
200 Kompressor (170.445), 141 kW	10.96 - 03.00			ST	P	118 181	
230 Kompressor (170.447), 142 kW	09.96 - 03.00					  114 235  990 178	
230 Kompressor (170.449), 145 kW	03.00 -					  114 236  990 179	
320 (170.465), 160 kW	03.00 -			ST	P	114 235 	
				ST	P	114 236 	
































MINI

MINI 06.01 -











One, 66 kW	06.01 -			ST	P	133 000  	03.2002->
Cooper, 85 kW	06.01 -					133 001  	03.2002->
Cooper S, 120 kW	03.02 -			ST	P	133 002 	03.2002->
One D, 55 kW	06.03 -			ST	P	335 002	03.2002-> Tieferlegung [mm]: 30 Achslast VA bis [kg]: 890 Achslast HA bis [kg]: 760 Achtung: Bodenfreiheit kann geringer als 110 mm werden! (Gesetzliche Vorschriften beachten) Ohne TÜV-Gutachten! Einzelabnahme erforderlich.

NISSAN











MICRA (K11) 08.92 - 02.03

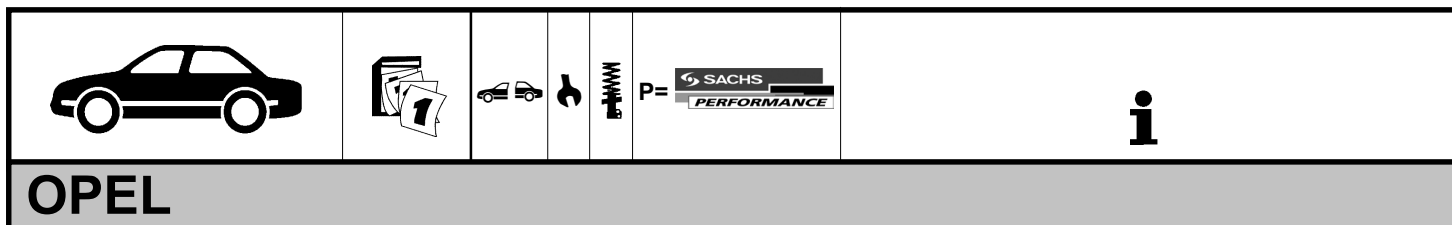
1.0 i 16V, 40 kW	08.92 - 09.00			ST	P	995 153  	Tieferlegung bis [mm]: 35 Achslast HA bis [kg]: 700 Achslast HA bis [kg]: 710 Achtung: Bodenfreiheit kann geringer als 110 mm werden! (Gesetzliche Vorschriften beachten)
1.0 i 16V, 44 kW	09.00 - 02.03					995 154  	
1.3 i 16V, 55 kW	08.92 - 09.00			ST	P	114 174 	
1.5 D, 42 kW	02.98 - 02.03			ST	P	118 161 	
						  995 153   995 154   990 154   114 174  990 155	
1.4 i 16V, 60 kW	09.00 - 02.03			ST	P	995 153  	
				ST	P	995 154  	
				ST	P	114 174 	

PRIMERA (P10) 06.90 - 06.96

2.0 16V, 85 kW	06.90 - 01.96			ST	P	114 165 	
2.0 i, 92 kW	01.95 - 06.96			ST	P	995 150  	
2.0 GT, 110 kW	06.90 - 01.96			ST	P	995 150  	

PRIMERA Hatchback (P10) 06.90 - 06.96

2.0 16V, 85 kW	06.90 - 01.96			ST	P	114 165 	
2.0 i, 92 kW	01.95 - 06.96			ST	P	995 150  	
2.0, 110 kW	06.90 - 01.96			ST	P	995 150  	



OPEL

ASTRA F (56_, 57_) 09.91 - 09.98

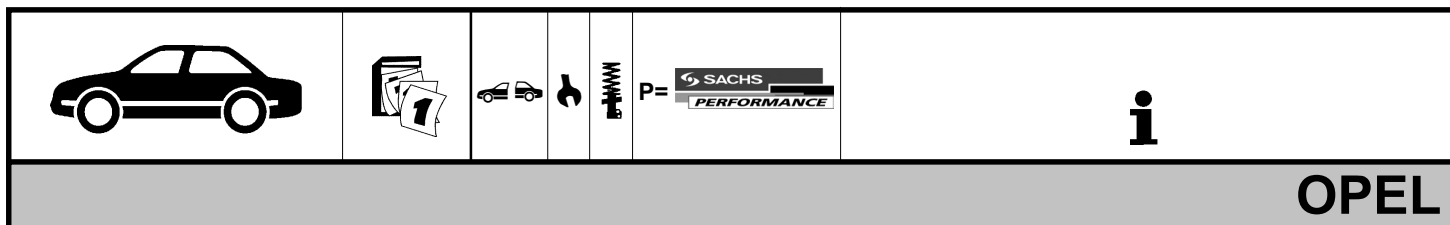
1.4 i, 44 kW	09.91 - 09.98			ST	P	995 086 =	
1.4, 55 kW	09.91 - 09.93			ST	P	114 061 =	
1.4 Si, 60 kW	03.92 - 09.98						
1.4, 60 kW	09.92 - 09.98			ST	P	118 103 ▲	Tieferlegung bis [mm]: 30 Achslast VA bis [kg]: 855 Achslast HA bis [kg]: 765 Achtung: Bodenfreiheit kann geringer als 110 mm werden! (Gesetzliche Vorschriften beachten)
1.4 i 16V, 66 kW	02.96 - 09.98					995 086	
1.6 i, 52 kW	05.93 - 07.96					990 116	
1.6 i, 55 kW	03.92 - 08.94					114 061	
1.6 i, 55 kW	08.96 - 09.98					990 117	
1.6 Si, 74 kW	05.92 - 12.94						
1.6 i 16V, 74 kW	08.94 - 09.98						
1.8 i, 66 kW	03.92 - 09.98						
1.8 i 16V, 85 kW	11.94 - 09.98						
1.8 i 16V, 92 kW	06.93 - 10.94						
2.0 i, 85 kW	03.92 - 09.98						
2.0 i 16V, 100 kW	02.95 - 09.98						
1.7 D, 44 kW	07.92 - 09.98						
1.7 TD, 50 kW	11.94 - 09.98						
1.7 TDS, 60 kW	03.92 - 09.98						
1.6 i	01.95 - 12.99			ST	P	114 061 =	
1.7 D, 42 kW	03.92 - 09.92			ST	P	995 086 =	
				ST	P	114 061 =	

ASTRA F Cabriolet (53_B) 03.93 - 03.01

1.4 Si, 60 kW	05.93 - 03.01			ST	P	995 086 =	
1.4 i 16V, 66 kW	01.96 - 03.01			ST	P	114 061 =	
1.6 i, 52 kW	03.93 - 08.96						
1.6 i, 55 kW	01.96 - 03.01						
1.8 i 16V, 85 kW	11.94 - 03.01						
2.0 i, 85 kW	03.93 - 10.94						

ASTRA F Caravan (51_, 52_) 09.91 - 01.98

1.4 i, 44 kW	09.91 - 01.98			ST	P	995 086 =	
1.4, 55 kW	09.91 - 09.93			ST	P	114 107 =	
1.4 Si, 60 kW	03.92 - 01.98						
1.4, 60 kW	09.92 - 01.98			ST	P	118 135 ▲	Tieferlegung bis [mm]: 35 Achslast VA bis [kg]: 855 Achslast HA bis [kg]: 860 Achtung: Bodenfreiheit kann geringer als 110 mm werden! (Gesetzliche Vorschriften beachten)
1.4 i 16V, 66 kW	02.96 - 01.98					995 086	
1.6 i, 52 kW	05.93 - 07.96					990 116	
1.6 i, 55 kW	09.91 - 08.94					114 107	
1.6 Si, 74 kW	03.92 - 12.94					990 127	
1.6 i 16V, 74 kW	08.94 - 01.98						
1.8 i, 66 kW	09.91 - 01.98						
1.8 i 16V, 85 kW	07.94 - 01.98						
1.8 i 16V, 92 kW	06.93 - 01.98						
2.0 i, 85 kW	09.91 - 07.94						
2.0 i 16V, 100 kW	02.95 - 01.98						
2.0 i 16V, 110 kW	03.93 - 01.98						
1.7 D, 42 kW	12.91 - 09.92						
1.7 D, 44 kW	07.92 - 01.98						
1.7 TD, 50 kW	11.94 - 01.98						
1.7 TDS, 60 kW	12.91 - 01.98						








ASTRA F CC (53_, 54_, 58_, 59_) 09.91 - 01.98

1.4 i, 44 kW	03.92 - 01.98			ST	P	995 086 =	
1.4, 55 kW	09.91 - 09.93			ST	P	114 061 =	
1.4 Si, 60 kW	03.92 - 01.98						
1.4, 60 kW	09.92 - 01.98			ST	P	118 103 ▲	Tieferlegung bis [mm]: 30 Achslast VA bis [kg]: 855 Achslast HA bis [kg]: 765 Achtung: Bodenfreiheit kann geringer als 110 mm werden! (Gesetzliche Vorschriften beachten)
1.4 i 16V, 66 kW	01.96 - 01.98					995 086	
1.6 i, 52 kW	05.93 - 07.96					990 116	
1.6 i, 55 kW	09.91 - 08.94					114 061	
1.6 Si, 74 kW	03.92 - 12.94					990 117	
1.6 i 16V, 74 kW	08.94 - 01.98						
1.8 i, 66 kW	09.91 - 01.98						
1.8 i 16V, 85 kW	09.94 - 01.98						
1.8 i 16V, 92 kW	06.93 - 08.94						
2.0 i, 85 kW	09.91 - 01.98						
2.0 i 16V, 100 kW	02.95 - 01.98						
2.0 GSI 16V, 110 kW	09.91 - 01.98						
1.7 D, 44 kW	07.92 - 01.98						
1.7 TD, 50 kW	11.94 - 01.98						
1.7 TDS, 60 kW	12.91 - 01.98						
1.7 D, 42 kW	12.91 - 09.92			ST	P	995 086 =	
				ST	P	114 061 =	






























ASTRA G (F69_) 09.98 -

1.2 16V, 48 kW	09.98 - 09.00			ST	P	995 553	
1.2 16V, 55 kW	09.00 -			ST	P	995 554	
				ST	P	114 668 ▢	
				ST	P	118 328 ▲	Tieferlegung bis [mm]: 30 Achslast VA bis [kg]: 845 Achslast HA bis [kg]: 820 Achtung: Bodenfreiheit kann geringer als 110 mm werden! (Gesetzliche Vorschriften beachten)
						995 553	
						995 554	
						990 253	
						114 668	
						990 254	
1.4 16V, 66 kW	09.98 -			ST	P	995 553	
						995 554	
				ST	P	114 668 ▢	
				ST	P	118 328 ▲	Tieferlegung bis [mm]: 30 Achslast VA bis [kg]: 845 Achslast HA bis [kg]: 820 Achtung: Bodenfreiheit kann geringer als 110 mm werden! (Gesetzliche Vorschriften beachten)
						995 553	
						995 554	
						990 253	
						114 668	
						990 254	
					P	118 329 ▲	Tieferlegung bis [mm]: 30 Achslast VA bis [kg]: 935 Achslast HA bis [kg]: 820 Achtung: Bodenfreiheit kann geringer als 110 mm werden! (Gesetzliche Vorschriften beachten)
						995 553	
						995 554	
						990 255	
						114 668	
						990 254	
1.6, 55 kW	09.98 - 09.00			ST	P	995 553	
1.6, 62 kW	09.00 -					995 554	
1.6 16V, 74 kW	09.98 -			ST	P	114 668 ▢	
1.8 16V, 85 kW	09.98 - 09.00						
1.8 16V, 92 kW	09.00 -			ST	P	118 329 ▲	Tieferlegung bis [mm]: 30 Achslast VA bis [kg]: 935 Achslast HA bis [kg]: 820 Achtung: Bodenfreiheit kann geringer als 110 mm werden! (Gesetzliche Vorschriften beachten)
2.0 16V, 100 kW	09.98 -					995 553	
1.7 DTI 16V, 55 kW	02.00 -					995 554	
1.7 TD, 50 kW	09.98 - 08.00					990 255	
2.0 DI, 60 kW	09.98 -					114 668	
2.0 DTI 16V, 74 kW	08.99 -					990 254	
					P	118 330 ▲	Tieferlegung bis [mm]: 30 Achslast VA bis [kg]: 1035 Achslast HA bis [kg]: 820 Achtung: Bodenfreiheit kann geringer als 110 mm werden! (Gesetzliche Vorschriften beachten)
						995 553	
						995 554	
						990 256	
						114 668	
						990 254	





					P	i
---	---	---	---	---	----------	----------

OPEL











































ASTRA G (F69_) 09.98 -

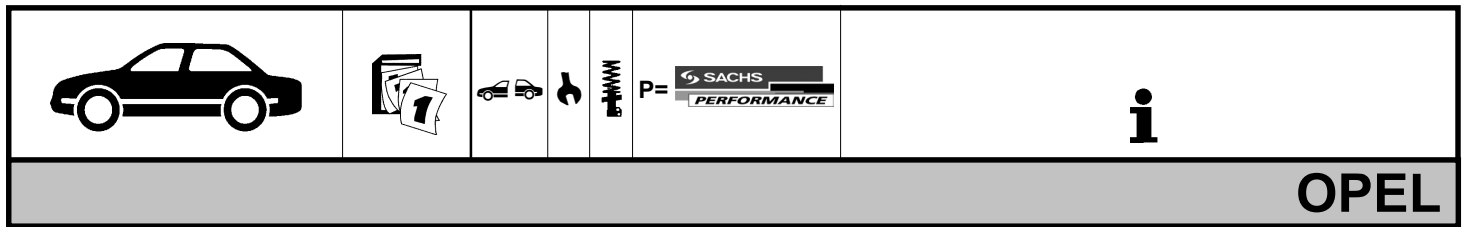
2.2 16V, 108 kW	03.01 -			ST	P	995 553		
						P		995 554
				ST	P	114 668 =		
				ST	P	118 330 ▲	Tieferlegung bis [mm]: 30 Achslast VA bis [kg]: 1035 Achslast HA bis [kg]: 820 Achtung: Bodenfreiheit kann geringer als 110 mm werden! (Gesetzliche Vorschriften beachten)	
						  995 553		
						  995 554		
						  990 256		
						  114 668		
						  990 254		
2.2 DTI, 92 kW	09.02 -			ST	P	114 668 =		
						P	118 330 ▲	
				ST	P	118 330 ▲	Tieferlegung bis [mm]: 30 Achslast VA bis [kg]: 1035 Achslast HA bis [kg]: 820 Achtung: Bodenfreiheit kann geringer als 110 mm werden! (Gesetzliche Vorschriften beachten)	
				  995 553				
				  995 554				
				  990 256				
				  114 668				
						  990 254		

ASTRA G Cabriolet 03.01 -

1.6 16V, 74 kW 1.8 16V, 92 kW 2.0 OPC, 141 kW 2.0 16V Turbo, 147 kW 2.2 16V, 108 kW 2.2 DTI, 92 kW	03.01 - 03.01 - 03.02 - 11.02 - 03.01 - 09.02 -			ST	P	995 553		
						P		995 554
				ST	P	114 668 =		

ASTRA G Caravan (F35_) 02.98 -

1.2 16V, 48 kW 1.2 16V, 55 kW	02.98 - 09.00 09.00 -			ST	P	995 553		
						P		995 554
				ST	P	114 769 =		
				ST	P	118 335	Tieferlegung bis [mm]: 30 Achslast VA bis [kg]: 845 Achslast HA bis [kg]: 885 Achtung: Bodenfreiheit kann geringer als 110 mm werden! (Gesetzliche Vorschriften beachten)	
						  995 553		
						  995 554		
						  990 253		
						  114 769		
						  990 262		
1.4 16V, 66 kW	06.98 -			ST	P	995 553		
						P		995 554
				ST	P	114 769 =		
				ST	P	118 335		Tieferlegung bis [mm]: 30 Achslast VA bis [kg]: 845 Achslast HA bis [kg]: 885 Achtung: Bodenfreiheit kann geringer als 110 mm werden! (Gesetzliche Vorschriften beachten)
						  995 553		
						  995 554		
				  990 253				
				  114 769				
						  990 262		
				P	P	118 336	Tieferlegung bis [mm]: 30 Achslast VA ab [kg]: 846 Achslast VA bis [kg]: 935 Achslast HA bis [kg]: 885 Achtung: Bodenfreiheit kann geringer als 110 mm werden! (Gesetzliche Vorschriften beachten)	
						  995 553		
						  995 554		
						  990 255		
						  114 769		
						  990 262		



ASTRA G Caravan (F35_) 02.98 -






1.6, 55 kW 1.6, 62 kW	02.98 - 09.00			ST	P	995 553	
	09.00 -					P	995 554
1.6 CNG, 71 kW 1.6 16V, 74 kW	03.03 - 02.98 -			ST	P	114 769 =	
	02.98 - 09.00						ST
09.00 -			ST	P	995 553		
02.98 -							ST
09.02 -			ST	P			
02.00 -							ST
04.03 -			ST	P			
02.98 - 08.00							ST
02.98 -			ST	P			
08.99 -							ST

ASTRA G Coupe (F07_) 03.00 -























1.8 16V, 85 kW 1.8 16V, 92 kW	03.00 - 10.00			ST	P	995 553	
	09.00 -					P	995 554
2.0 16V Turbo, 140 kW 2.0 16V Turbo, 141 kW	09.00 - 08.01			ST	P	114 668 =	
	08.01 -						ST
11.02 -			ST	P	995 553		
09.00 -							ST
09.02 -			ST	P			
							ST
			ST	P			






ASTRA G CC (F48_, F08_) 02.98 -


1.2 16V, 48 kW 1.2 16V, 55 kW	02.98 - 09.00			ST	P	995 553	
	09.00 -					P	995 554
				ST	P	114 668 =	
							ST
			ST	P	995 553		
							ST
			ST	P			
							ST
			ST	P			
1.4 16V, 66 kW					02.98 -		
			ST	P			
						ST	P
			ST	P			
						ST	P
			ST	P			
						ST	P
			ST	P			
						ST	P
			ST	P			
						ST	P
			ST	P			
						ST	P
			ST	P			
						ST	P


					i
---	---	---	---	---	----------






OPEL

ASTRA G CC (F48_, F08_) 02.98 -						
1.6, 55 kW	02.98 - 09.00			ST	P	995 553
1.6, 62 kW	09.00 -					P 995 554
1.6 16V, 74 kW	02.98 -			ST	P	114 668 
1.8 16V, 85 kW	02.98 - 09.00					
1.8 16V, 92 kW	09.00 -					
2.0 16V, 100 kW	02.98 -					
2.0 16V OPC, 118 kW	11.99 - 09.02					
2.0 OPC, 141 kW	09.02 -					
1.7 DTI 16V, 55 kW	02.00 -					
1.7 TD, 50 kW	02.98 - 08.00					
2.0 DI, 60 kW	02.98 -					
2.0 DTI 16V, 74 kW	08.99 -					
2.2 16V, 108 kW	03.01 -			ST	P	995 553
2.2 DTI, 92 kW	09.02 -					P 995 554
				ST	P	114 668 
				ST	P	118 330 ▲
						  995 553   995 554   990 256   114 668   990 254
						Tieferlegung bis [mm]: 30 Achslast VA bis [kg]: 935 Achslast HA bis [kg]: 820 Achtung: Bodenfreiheit kann geringer als 110 mm werden! (Gesetzliche Vorschriften beachten)
						Tieferlegung bis [mm]: 30 Achslast VA bis [kg]: 1035 Achslast HA bis [kg]: 820 Achtung: Bodenfreiheit kann geringer als 110 mm werden! (Gesetzliche Vorschriften beachten)


ASTRA G Kasten (F70) 01.99 -						
1.6, 55 kW	01.99 - 09.00			ST	P	995 553
1.6, 62 kW	09.00 -					P 995 554
1.7 TD, 50 kW	01.99 -			ST	P	114 668 
2.0 DI, 60 kW	01.99 -					

CORSA A CC (93_, 94_, 98_, 99_) 09.82 - 03.93						
1.2, 33 kW	01.85 - 10.89			ST	P	118 018 ▲
1.2 i, 33 kW	09.89 - 03.93					
1.2 N, 38 kW	01.90 - 03.93					
1.2 S, 40 kW	09.82 - 02.90					
1.3, 44 kW	09.85 - 10.89					
1.3 i, 44 kW	09.86 - 09.90					
1.3 S, 51 kW	09.82 - 10.89					
1.4 i, 40 kW	01.85 - 03.93					
1.4 i, 44 kW	01.90 - 03.93					
1.4 S, 53 kW	01.90 - 03.93					
1.4 Si, 60 kW	09.91 - 03.93					
						Tieferlegung bis [mm]: 30 Achslast VA bis [kg]: 790 Achslast HA bis [kg]: 700 Achtung: Bodenfreiheit kann geringer als 110 mm werden! (Gesetzliche Vorschriften beachten)













CORSA A TR (91_, 92_, 96_, 97_) 09.82 - 03.93						
1.2 N, 33 kW	01.85 - 10.87			ST	P	118 018 ▲
1.2 i, 33 kW	09.89 - 03.93					
1.2 S, 40 kW	09.82 - 03.93					
1.2 S, 43 kW	09.82 - 10.87					
1.3, 44 kW	09.85 - 10.87					
1.3 S, 51 kW	09.82 - 10.87					
1.4 i, 44 kW	10.89 - 03.93					
1.4 S, 53 kW	09.89 - 03.93					
1.5 TD, 49 kW	10.87 - 03.93					
						Tieferlegung bis [mm]: 30 Achslast VA bis [kg]: 790 Achslast HA bis [kg]: 700 Achtung: Bodenfreiheit kann geringer als 110 mm werden! (Gesetzliche Vorschriften beachten)

					i
OPEL					

CORSA B (73_, 78_, 79_, F35_) 03.93 - 09.00

<p>1.0 i 1.0 i 12V, 40 kW 1.2 i, ohne Katalysator, 33 kW 1.2 i, mit geregelterm (3-Wege) Katalysator, 33 kW 1.2 i 16V, 48 kW 1.4 i, 44 kW 1.4 Si, 60 kW 1.4 i 16V, 63 kW 1.4 i 16V, 66 kW 1.6 i 16V, 74 kW 1.6 i 16V, 78 kW 1.6 GSI 16V, 80 kW</p>	<p>03.93 - 12.94 11.96 - 09.00 03.93 - 09.00 03.93 - 09.00 03.98 - 09.00 03.93 - 09.00 03.93 - 09.00 08.97 - 09.00 09.94 - 09.00 08.97 - 09.00 09.94 - 09.00 03.93 - 09.00</p>			ST P	118 018 ▲	<p>Tieferlegung bis [mm]: 30 Achslast VA bis [kg]: 790 Achslast HA bis [kg]: 700 Achtung: Bodenfreiheit kann geringer als 110 mm werden! (Gesetzliche Vorschriften beachten)</p>
---	---	--	---	------	-----------	--

CORSA C (F08, F68) 09.00 -

1.0, 43 kW	09.00 -			ST P	995 660 ☉	
				P	995 661 ☉	
				ST P	141 020 =	
				ST P	118 387	
1.2, 55 kW	09.00 -			ST P	995 660 ☉	<p>Tieferlegung bis [mm]: 30 Achslast VA bis [kg]: 800 Achslast HA bis [kg]: 760 Achtung: Bodenfreiheit kann geringer als 110 mm werden! (Gesetzliche Vorschriften beachten)</p>
				P	995 661 ☉	
				SP P	995 660 ☉	
				P	995 661 ☉	
				ST P	141 020 =	
				SP P	141 021 =	
				ST P	118 387	
					995 661	
					995 660	
					990 315	
					141 020	
					990 316	
SP P	118 389	<p>Tieferlegung bis [mm]: 30 Achslast VA bis [kg]: 800 Achslast HA bis [kg]: 760 Achtung: Bodenfreiheit kann geringer als 110 mm werden! (Gesetzliche Vorschriften beachten)</p>				
	995 660					
	995 661					
	990 315					
	141 021					
	990 316					



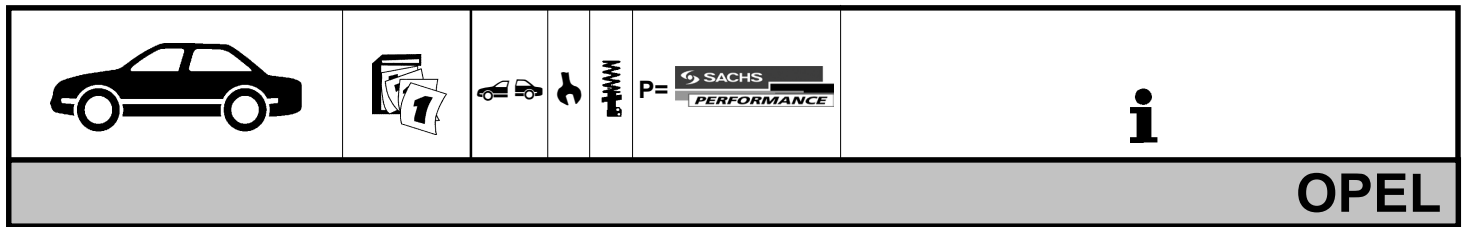
P=



OPEL

CORSA C (F08, F68)**09.00 -**

1.4, 66 kW	09.00 -			ST	P	995 660		
					P	995 661		
				SP	P	995 660		
					P	995 661		
				ST	P	141 020	=	
					P	141 021	=	
				ST	P	118 387		Tieferlegung bis [mm]: 30 Achslast VA bis [kg]: 800 Achslast HA bis [kg]: 760 Achtung: Bodenfreiheit kann geringer als 110 mm werden! (Gesetzliche Vorschriften beachten)
							995 661	
							995 660	
							990 315	
					141 020			
					990 316			
			P	118 388		Tieferlegung bis [mm]: 30 Achslast VA bis [kg]: 900 Achslast HA bis [kg]: 760 Achtung: Bodenfreiheit kann geringer als 110 mm werden! (Gesetzliche Vorschriften beachten)		
					995 660			
					995 661			
					990 317			
					141 020			
					990 316			
		SP	P	118 389		Tieferlegung bis [mm]: 30 Achslast VA bis [kg]: 800 Achslast HA bis [kg]: 760 Achtung: Bodenfreiheit kann geringer als 110 mm werden! (Gesetzliche Vorschriften beachten)		
					995 660			
					995 661			
					990 315			
					141 021			
					990 316			
			P	118 390		Tieferlegung bis [mm]: 30 Achslast VA bis [kg]: 900 Achslast HA bis [kg]: 760 Achtung: Bodenfreiheit kann geringer als 110 mm werden! (Gesetzliche Vorschriften beachten)		
					995 660			
					995 661			
					990 317			
					141 021			
					990 316			
1.8, 92 kW 1.7 DI, 48 kW 1.7 DTI, 55 kW	09.00 - 09.00 - 09.00 -			ST	P	995 660		
					P	995 661		
				SP	P	995 660		
					P	995 661		
				ST	P	141 020	=	
					P	141 021	=	
				ST	P	118 388		Tieferlegung bis [mm]: 30 Achslast VA bis [kg]: 900 Achslast HA bis [kg]: 760 Achtung: Bodenfreiheit kann geringer als 110 mm werden! (Gesetzliche Vorschriften beachten)
							995 660	
							995 661	
							990 317	
					141 020			
					990 316			
		SP	P	118 390		Tieferlegung bis [mm]: 30 Achslast VA bis [kg]: 900 Achslast HA bis [kg]: 760 Achtung: Bodenfreiheit kann geringer als 110 mm werden! (Gesetzliche Vorschriften beachten)		
					995 660			
					995 661			
					990 317			
					141 021			
					990 316			



KADETT E CC (33_, 34_, 43_, 44_) 09.84 - 08.91







1.2, 40 kW	09.84 - 07.86			ST	P	999 491 ▲=	
1.3 N, 44 kW	09.84 - 08.91			ST	P	999 492 ▲=	
1.3 i KAT, 44 kW	09.85 - 08.91						
1.3 S, 55 kW	09.84 - 08.87			ST	P	118 016 ▲	Tieferlegung bis [mm]: 30 Achslast VA bis [kg]: 785 Achslast HA bis [kg]: 715 Achtung: Bodenfreiheit kann geringer als 110 mm werden! (Gesetzliche Vorschriften beachten)
1.4 i, 44 kW	01.90 - 08.91					999 491	
1.4 S, 55 kW	01.90 - 08.91					990 028	
1.6 i, 55 kW	09.86 - 08.91					999 492	
1.6 i KAT, 55 kW	09.86 - 08.91					990 029	
1.6 S, 60 kW	09.86 - 08.91						
1.6 S, 66 kW	09.84 - 08.86						
1.8 S, 62 kW	09.87 - 08.91						
1.8 i, 66 kW	06.85 - 08.91						
1.8 E, 74 kW	10.85 - 08.86						
1.8 GSI, 85 kW	09.84 - 08.86						
2.0 GSI, 85 kW	09.86 - 08.91						
2.0 GSI KAT, 85 kW	09.86 - 08.91						
2.0 GSI, 95 kW	09.86 - 08.91						
2.0 GSI 16V, 110 kW	03.88 - 08.91						
2.0 GSI 16V KAT, 110 kW	03.88 - 08.91						
1.5 TD, 53 kW	07.88 - 08.91						
1.6 D, 40 kW	09.84 - 01.89						
1.7 D, 42 kW	02.89 - 08.91						
1.8 E, GSI	08.88 - 12.91						
2.0 GSI 16V, 115 kW	12.87 - 08.91			ST	P	999 491 ▲=	
				ST	P	999 492 ▲=	

KADETT E (39_, 49_) 09.84 - 08.91

1.2, 40 kW	09.84 - 07.86			ST	P	999 491 ▲=	
1.3 N, 44 kW	09.84 - 08.89			ST	P	999 492 ▲=	
1.3 i KAT, 44 kW	09.85 - 08.91						
1.3 S, 55 kW	09.84 - 08.87			ST	P	118 016 ▲	Tieferlegung bis [mm]: 30 Achslast VA bis [kg]: 785 Achslast HA bis [kg]: 715 Achtung: Bodenfreiheit kann geringer als 110 mm werden! (Gesetzliche Vorschriften beachten)
1.4 i, 44 kW	01.90 - 08.91					999 491	
1.4 S, 55 kW	01.90 - 08.91					990 028	
1.6 i, 55 kW	09.86 - 08.91					999 492	
1.6 i KAT, 55 kW	09.86 - 08.91					990 029	
1.6 S, 60 kW	09.86 - 08.91						
1.6 S, 66 kW	09.84 - 08.86						
1.8 S, 62 kW	09.87 - 08.91						
1.8 i, 66 kW	09.90 - 08.91						
1.8 i, 74 kW	10.85 - 08.86						
1.8, 84 kW	09.87 - 08.90						
1.8 i, 85 kW	09.84 - 08.86						
2.0 i, 85 kW	03.87 - 08.91						
2.0 i KAT, 85 kW	03.87 - 08.91						
1.5 TD, 53 kW	07.88 - 08.91						
1.6 D, 40 kW	09.84 - 01.89						
1.7 D, 42 kW	02.89 - 08.91						

KADETT E Cabriolet (43B_) 10.86 - 02.93

2.0 i, 85 kW	10.86 - 02.93			ST	P	999 491 ▲=	
2.0 i KAT, 85 kW	10.86 - 02.93			ST	P	999 492 ▲=	

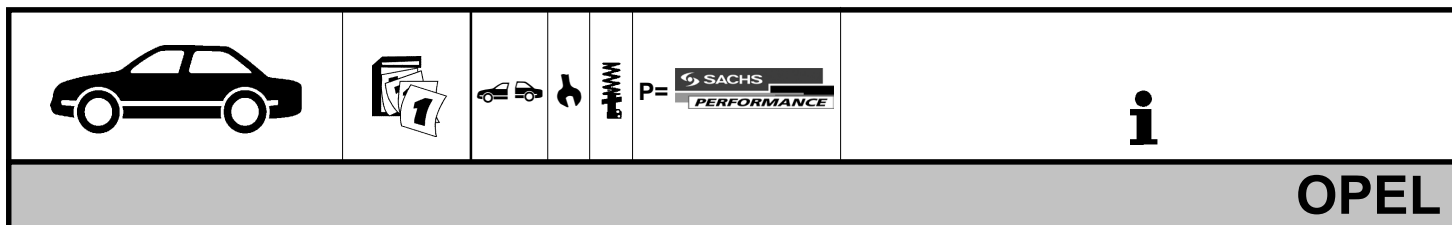
OPEL

MERIVA 05.03 -

1.6, 64 kW 1.6 16V, 74 kW 1.8, 92 kW 1.7 DTI, 55 kW 1.7 CDTI, 74 kW	05.03 -			P	995 675	
	05.03 -				P	995 676
	05.03 -			P	141 038	
	09.03 -					P
	09.03 -		995 675			
			995 676			
		990 318				
		141 038				
			990 319	P	118 392	Tieferlegung bis [mm]: 30 Achslast VA bis [kg]: 1045 Achslast HA bis [kg]: 1000 Achtung: Bodenfreiheit kann geringer als 110 mm werden! (Gesetzliche Vorschriften beachten)
			995 675			
			995 676			
			990 320			
			141 038			
			990 319			

VECTRA A (86_, 87_) 09.88 - 11.95

1.4 S, 55 kW	09.88 - 06.92			ST	P	999 358	
	09.93 - 11.95					P	999 423
1.6 i, 52 kW	09.88 - 10.90			ST	P	118 076	Tieferlegung bis [mm]: 30 Achslast VA bis [kg]: 910 Achslast HA bis [kg]: 830 Achtung: Bodenfreiheit kann geringer als 110 mm werden! (Gesetzliche Vorschriften beachten)
1.6 i, 55 kW, 1587 ccm	09.93 - 11.95						
1.6 i, 55 kW, 1598 ccm	09.88 - 11.95		990 093				
1.6 i KAT, 55 kW	09.88 - 05.93		999 423				
1.6, 60 kW	09.88 - 07.89		990 094				
1.8 S, 65 kW	09.88 - 07.89						
1.8 S, 66 kW	09.89 - 10.90						
1.8 i KAT, 66 kW	03.90 - 11.95						
2.0, 74 kW	09.88 - 09.89						
2.0 i, 85 kW	09.88 - 10.90						
2.0 i KAT, 85 kW	09.88 - 11.95						
2.0 i, 95 kW	09.88 - 09.92						
2.0 i 16V, 100 kW	06.94 - 11.95						
2000/GT 16V, 110 kW	01.89 - 06.94						
1.7 D, 42 kW	10.88 - 09.92						
1.7 D, 44 kW	07.92 - 11.95						
1.7 TD, 60 kW	03.90 - 11.95						
1.8 S 4x4, 65 kW	01.89 - 07.89			ST	P	995 024	
2.0 i 4x4, 85 kW	01.89 - 10.90					P	114 019
2.0 i 4x4 KAT, 85 kW	01.89 - 11.95			ST	P		
2.0 i 4x4, 95 kW	01.89 - 09.92						
2.0 i 16V 4x4, 100 kW	06.94 - 11.95						
2000 16V 4x4, 110 kW	01.89 - 10.90						
2000/GT 16V 4x4 KAT, 110 kW	02.90 - 11.95						
2.0 i Turbo 4x4, 150 kW	06.94 - 11.95						
2000/GT 16V KAT, 110 kW	02.90 - 11.95			ST	P	999 358	
						P	114 019
		P	999 423	01.1993->			
			118 076	01.1993->			
			999 358	Tieferlegung bis [mm]: 30			
			990 093	Achslast VA bis [kg]: 910			
			999 423	Achslast HA bis [kg]: 830			
			990 094	Achtung: Bodenfreiheit kann geringer als 110 mm werden! (Gesetzliche Vorschriften beachten)			
2.5 V6, 125 kW	02.93 - 11.95			ST	P	999 358	
						P	999 423









VECTRA A CC (88_, 89_) 04.88 - 11.95




























1.4 S, 55 kW	04.88 - 06.92			ST	P	999 358 ▲=	
1.6 i, 52 kW	09.93 - 11.95			ST	P	999 423 ▲=	
1.6 i, 55 kW	09.93 - 11.95			ST	P	999 423 ▲=	
1.6 i KAT, 55 kW	09.88 - 11.95			ST	P	118 076 ▲	Tieferlegung bis [mm]: 30 Achslast VA bis [kg]: 910 Achslast HA bis [kg]: 830 Achtung: Bodenfreiheit kann geringer als 110 mm werden! (Gesetzliche Vorschriften beachten)
1.6 S, 60 kW	09.88 - 05.93					999 358	
1.8 S, 65 kW	09.88 - 07.89					990 093	
1.8 i, 66 kW	09.88 - 10.90					999 423	
1.8 i KAT, 66 kW	03.90 - 11.95					990 094	
2.0, 74 kW	04.88 - 09.89						
2.0 i, 85 kW	09.88 - 10.90						
2.0 i KAT, 85 kW	09.88 - 11.95						
2.0 i GT, 95 kW	09.88 - 11.95						
2.0 i 16V, 100 kW	06.94 - 11.95						
2.0 i 16V, 110 kW	02.89 - 10.90						
1.7 D, 42 kW	09.88 - 09.92						
1.7 D, 44 kW	07.92 - 11.95						
1.7 TD, 60 kW	03.90 - 11.95						
2.0 i 16V KAT, 110 kW	02.90 - 11.95			ST	P	999 358 ▲=	
				ST	P	114 019 ▲=	->12.1992
						P 999 423 ▲=	01.1993->
				ST	P	118 076 ▲	01.1993->
2.5 V6, 125 kW	02.93 - 11.95			ST	P	999 358 ▲=	
				ST	P	999 423 ▲=	

VECTRA B (36_) 10.95 - 04.02




























1.6 i, ohne Katalysator, 55 kW	10.95 - 04.02			ST	P	995 218 =⊕	
1.6 i, mit geregelterm (3-Wege) Katalysator, 55 kW	10.95 - 04.02				P	995 219 =⊕	
1.6 i 16V, 74 kW	10.95 - 04.02			ST	P	114 215 =	
1.8 i 16V, 85 kW	10.95 - 09.00			ST	P	118 173 ▲	Tieferlegung bis [mm]: 35 Achslast VA bis [kg]: 930 Achslast HA bis [kg]: 1025 Achtung: Bodenfreiheit kann geringer als 110 mm werden! (Gesetzliche Vorschriften beachten)
2.0 i, 82 kW	10.95 - 04.02					995 218	
1.7 TD, 60 kW	10.95 - 11.96					995 219	
						990 171	
						114 215	
1.8 i 16V, 92 kW	09.00 - 04.02			ST	P	995 218 =⊕	
2.0 i 16V, 100 kW	10.95 - 09.00				P	995 219 =⊕	
2.2 i 16V, 108 kW	09.00 - 04.02			ST	P	114 215 =	
2.5 i V6, 125 kW	10.95 - 09.00						
2.6 i V6, 125 kW	09.00 - 04.02			ST	P	118 177 ▲	Tieferlegung bis [mm]: 35 Achslast VA bis [kg]: 1035 Achslast HA bis [kg]: 1025 Achtung: Bodenfreiheit kann geringer als 110 mm werden! (Gesetzliche Vorschriften beachten)
2.2 DTI 16V, 92 kW	09.00 - 04.02					995 218	
						995 219	
						990 173	
						114 215	
2.0 DI 16V, 60 kW	11.96 - 04.02			ST	P	995 218 =⊕	
2.0 DTI 16V, 74 kW	06.97 - 04.02				P	995 219 =⊕	
				ST	P	114 215 =	

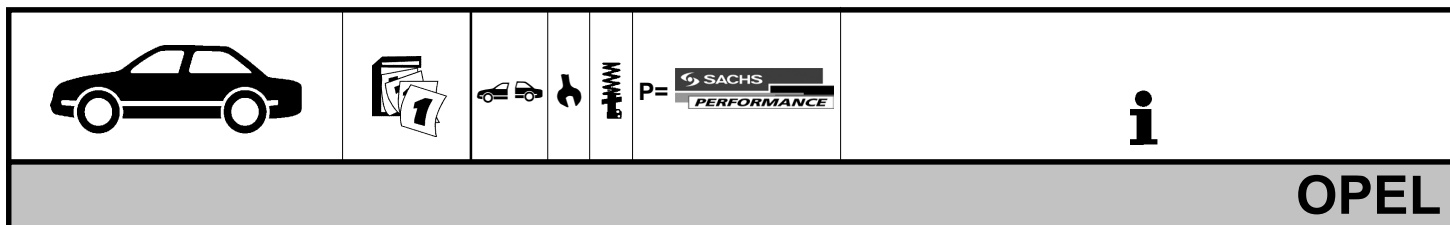
					
OPEL					

VECTRA B Caravan (31_) 11.96 -

1.6 i, ohne Katalysator, 55 kW 1.6 i, mit geregelterm (3-Wege) Katalysator, 55 kW 1.6 i 16V, 74 kW 1.8 i 16V, 85 kW 2.0 i, 82 kW	11.96 -			ST	P	995 218 	
	11.96 -					P 995 219 	
1.6 i 16V, 74 kW 1.8 i 16V, 85 kW 2.0 i, 82 kW	11.96 -			ST	P	114 215 	Tieferlegung bis [mm]: 35 Achslast VA bis [kg]: 930 Achslast HA bis [kg]: 1025 Achtung: Bodenfreiheit kann geringer als 110 mm werden! (Gesetzliche Vorschriften beachten)
	11.96 - 09.00					P 118 173 ▲	
	11.96 -					  995 218   995 219   990 171   114 215   990 172	
	11.96 -						
1.8 i 16V, 92 kW 2.0 i 16V, 100 kW 2.2 i 16V, 108 kW 2.5 i V6, 125 kW 2.6 i V6, 125 kW 2.2 DTI 16V, 92 kW	09.00 -			ST	P	995 218 	Tieferlegung bis [mm]: 35 Achslast VA bis [kg]: 1035 Achslast HA bis [kg]: 1025 Achtung: Bodenfreiheit kann geringer als 110 mm werden! (Gesetzliche Vorschriften beachten)
	11.96 - 09.00					P 995 219 	
	09.00 -					P 114 215 	
	11.96 - 09.00					P 118 177 ▲	
2.0 DI 16V, 60 kW 2.0 DTI 16V, 74 kW	11.96 -			ST	P	995 218 	
	06.97 -					P 995 219 	
						P 114 215 	

VECTRA B CC (38_) 10.95 -

1.6 i, ohne Katalysator, 55 kW 1.6 i, mit geregelterm (3-Wege) Katalysator, 55 kW 1.6 i 16V, 74 kW 1.8 i 16V, 85 kW 2.0 i, 82 kW 1.7 TD, 60 kW	10.95 -			ST	P	995 218 	
	10.95 -					P 995 219 	
1.6 i 16V, 74 kW 1.8 i 16V, 85 kW 2.0 i, 82 kW 1.7 TD, 60 kW	10.95 -			ST	P	114 215 	Tieferlegung bis [mm]: 35 Achslast VA bis [kg]: 930 Achslast HA bis [kg]: 1025 Achtung: Bodenfreiheit kann geringer als 110 mm werden! (Gesetzliche Vorschriften beachten)
	10.95 - 09.00					P 118 173 ▲	
	10.95 -					  995 218   995 219   990 171   114 215   990 172	
	10.95 - 11.96						
1.8 i 16V, 92 kW 2.0 i 16V, 100 kW 2.2 i 16V, 108 kW 2.5 i V6, 125 kW 2.6 i V6, 125 kW 2.2 DTI 16V, 92 kW	09.00 -			ST	P	995 218 	Tieferlegung bis [mm]: 35 Achslast VA bis [kg]: 1035 Achslast HA bis [kg]: 1025 Achtung: Bodenfreiheit kann geringer als 110 mm werden! (Gesetzliche Vorschriften beachten)
	10.95 - 09.00					P 995 219 	
	09.00 -					P 114 215 	
	10.95 - 09.00					P 118 177 ▲	
2.0 DI 16V, 60 kW 2.0 DTI 16V, 74 kW	11.96 -			ST	P	995 218 	
	06.97 -					P 995 219 	
						P 114 215 	



VECTRA C 04.02 -

1.8 16V, 90 kW 2.2 16V, 108 kW 2.0 DTI 16V, 74 kW 2.2 DTI 16V, 92 kW	04.02 -			ST	P	995 623			
	04.02 -			P	995 624				
	04.02 -			ST	P	114 931			
	04.02 -								
					ST	P	118 373		Tieferlegung bis [mm]: 30 Achslast VA bis [kg]: 965 Achslast HA bis [kg]: 980 Achtung: Bodenfreiheit kann geringer als 110 mm werden! (Gesetzliche Vorschriften beachten)
							995 623 995 624 990 304 114 931 990 305		
					P	118 374		Tieferlegung bis [mm]: 30 Achslast VA bis [kg]: 1055 Achslast HA bis [kg]: 980 Achtung: Bodenfreiheit kann geringer als 110 mm werden! (Gesetzliche Vorschriften beachten)	
					P	118 375		Tieferlegung bis [mm]: 30 Achslast VA bis [kg]: 1130 Achslast HA bis [kg]: 980 Achtung: Bodenfreiheit kann geringer als 110 mm werden! (Gesetzliche Vorschriften beachten)	
						995 623 995 624 990 307 114 931 990 305			

VECTRA C Caravan 10.03 -

1.8, 90 kW 2.0 Turbo, 129 kW 2.2 direct, 114 kW 3.2 V6, 155 kW 2.0 DTI, 74 kW 2.2 DTI, 92 kW 3.0 V6 CDTI, 130 kW	10.03 -			ST	P	995 623		
	10.03 -			P	995 624			
	10.03 -			ST	P	114 931		
	10.03 -							
	10.03 -							
	10.03 -							

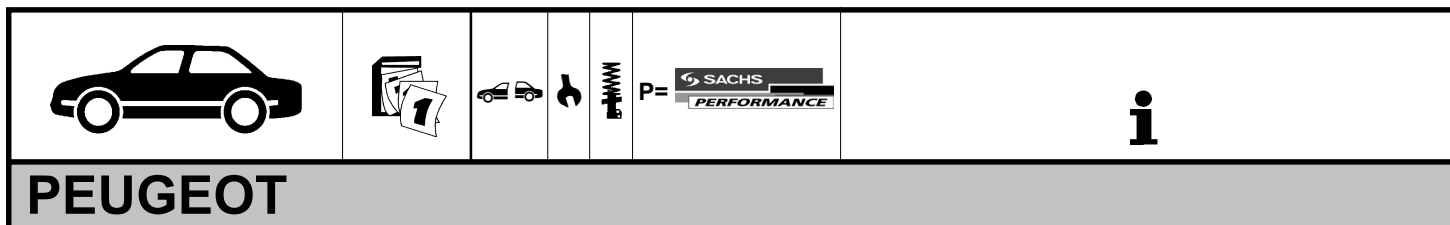
VECTRA C GTS 08.02 -

1.8 16V, 90 kW 2.0 16V Turbo, 129 kW 2.2 16V, 108 kW 3.2 V6, 155 kW 2.0 DTI 16V, 74 kW 2.2 DTI 16V, 92 kW	08.02 -			ST	P	995 623		
	03.03 -			P	995 624			
	08.02 -			ST	P	114 931		
	08.02 -							
	08.02 -							
	08.02 -							

PEUGEOT

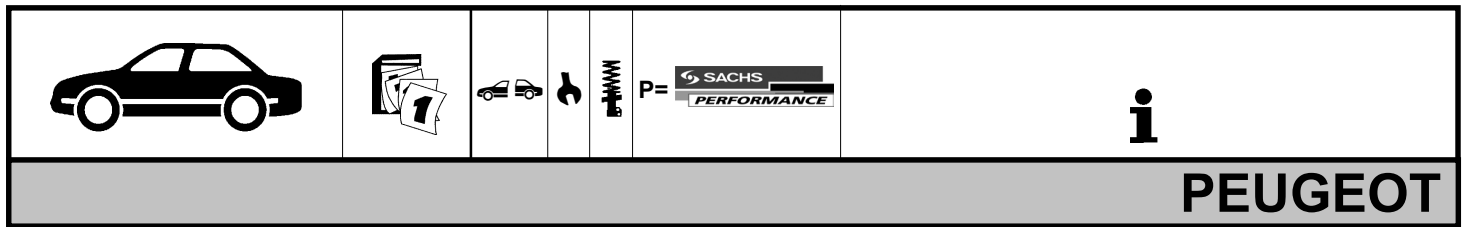
106 I (1A, 1C) 09.91 - 04.96

1.0, 33 kW	09.91 - 04.96				P	995 667		
1.0, 37 kW	09.91 - 04.96				P	141 039		
1.1, 44 kW	09.91 - 04.96				P	118 405		Tieferlegung bis [mm]: 50 Achslast VA bis [kg]: 785 Achtung: Bodenfreiheit kann geringer als 110 mm werden! (Gesetzliche Vorschriften beachten)
1.3, 72 kW	10.93 - 04.96						995 667 990 324 141 039	
1.4, 55 kW	09.91 - 04.96							
1.4	01.91 - 04.96							
1.4, 69 kW	09.91 - 04.96							
1.6, 65 kW	06.93 - 04.96							
1.6, 76 kW	01.94 - 04.96							
1.4 D, 37 kW	09.92 - 04.96							
1.5 D, 40 kW	06.94 - 04.96							
1.5 D, 43 kW	06.94 - 04.96							



PEUGEOT

106 II (1) 05.96 -						P =		SACHS PERFORMANCE		i	
1.1 i Enterprise	04.96 -				P	995 667	▲=				
1.0 i, 33 kW	05.96 -				P	141 039	▲=				
1.0 i, 37 kW	01.97 -				P	118 405	▲				
1.1 i, 40 kW	01.97 -				P	995 667					Tieferlegung bis [mm]: 50 Achslast VA bis [kg]: 785 Achtung: Bodenfreiheit kann geringer als 110 mm werden! (Gesetzliche Vorschriften beachten)
1.1 i, 44 kW	05.96 -				P	990 324					
1.4, 55 kW	05.96 -				P	141 039					
1.4 i, 55 kW	05.96 -				P						
1.6 i, 65 kW	05.96 -				P						
1.6 i, 74 kW	05.96 -				P						
1.6 S16, 87 kW	05.96 -				P						
1.5 D, 40 kW	05.96 -				P						
1.5 D, 42 kW	10.00 -				P						
206 (2A/C) 09.98 -											
1.1 i, 44 kW	09.98 -			ST	P	995 470	≡⊕				
					P	995 471	≡⊕				
				ST	P	114 673	≡			nicht für Ausstattungsvariante: XR, XR Presence	
					P	114 814	≡			Ausstattungsvariante: XR, XR Presence	
					P	118 323	▲			nicht für Ausstattungsvariante: XR, XR Presence	
					P	995 470				Tieferlegung bis [mm]: 30	
					P	995 471				zulässige Hinterachslast ist auf 660 kg zu reduzieren	
					P	990 263				Achtung: Bodenfreiheit kann geringer als 110 mm werden!	
					P	114 673				(Gesetzliche Vorschriften beachten)	
					P	118 338	▲			Ausstattungsvariante: XR, XR Presence	
					P	995 470				Tieferlegung bis [mm]: 30	
					P	995 471				zulässige Hinterachslast ist auf 660 kg zu reduzieren	
					P	990 263				Achtung: Bodenfreiheit kann geringer als 110 mm werden!	
					P	114 814				(Gesetzliche Vorschriften beachten)	
1.4 i, 55 kW	09.98 -			ST	P	995 470	≡⊕				
					P	995 471	≡⊕				
				ST	P	114 673	≡				
					P	118 323	▲			Tieferlegung bis [mm]: 30	
					P	995 470				zulässige Hinterachslast ist auf 660 kg zu reduzieren	
					P	995 471				Achtung: Bodenfreiheit kann geringer als 110 mm werden!	
					P	990 263				(Gesetzliche Vorschriften beachten)	
					P	114 673					
1.6 i, 65 kW	09.98 - 12.00			ST	P	995 470	≡⊕				
					P	995 471	≡⊕				
				ST	P	114 673	≡				
					P	118 324	▲			Tieferlegung bis [mm]: 30	
					P	995 470				zulässige Hinterachslast ist auf 660 kg zu reduzieren	
					P	995 471				Achtung: Bodenfreiheit kann geringer als 110 mm werden!	
					P	990 264				(Gesetzliche Vorschriften beachten)	
					P	114 673					
1.4 HDi eco 70, 50 kW	09.01 -			ST	P	995 470	≡⊕				
					P	995 471	≡⊕				
				ST	P	114 673	≡				
1.9 D, 51 kW	09.98 - 11.01			ST	P	995 470	≡⊕				
					P	995 471	≡⊕				
				ST	P	114 673	≡				
2.0 HDI 90, 66 kW	12.99 -				P	118 326	▲				Tieferlegung bis [mm]: 35
					P	995 470					zulässige Hinterachslast ist auf 660 kg zu reduzieren
					P	995 471					Achtung: Bodenfreiheit kann geringer als 110 mm werden!
					P	990 266				(Gesetzliche Vorschriften beachten)	
					P	114 673					
206 CC (2D) 09.00 -											
1.6 16V, 80 kW	09.00 -			ST	P	995 470	≡⊕				
					P	995 471	≡⊕				
				ST	P	114 814	≡				
2.0 S16, 100 kW	09.00 -				P	118 325	▲				Tieferlegung bis [mm]: 25
					P	995 470					zulässige Hinterachslast ist auf 680 kg zu reduzieren
					P	995 471					Achtung: Bodenfreiheit kann geringer als 110 mm werden!
					P	990 265				(Gesetzliche Vorschriften beachten)	
					P	114 814					



306 (7B, N3, N5) 06.94 -

1.4 SL, 55 kW 1.6 SR, 65 kW 1.6, 72 kW	06.94 - 06.94 - 10.00 10.00 -			P	995 670 ▲=Ⓟ	
				P	995 671 ▲=Ⓟ	
				P	141 044 ▲=	
				P	118 406 ▲	Tieferlegung bis [mm]: 30 Achslast HA bis [kg]: 820 Achtung: Bodenfreiheit kann geringer als 110 mm werden! (Gesetzliche Vorschriften beachten)
						995 670
						995 671
						990 325
						141 044

1.8 ST, 74 kW 1.8 16V, 81 kW 2.0 ST, 89 kW 2.0, 97 kW	06.94 - 03.97 - 07.94 - 03.97 -			P	995 670 ▲=Ⓟ	
				P	995 671 ▲=Ⓟ	
				P	141 044 ▲=	
2.0 S16, 110 kW 2.0 S16, 112 kW 1.9 D, 51 kW 1.9 SLD, 47 kW 1.9 SLD, 50 kW 1.9 D, 55 kW 1.9 SRDT, 66 kW 2.0 HDI 90, 66 kW 2.0 XSi	06.94 - 06.94 - 09.98 - 06.94 - 06.94 - 03.98 - 06.94 - 06.99 - 01.94 - 12.97			P	118 407 ▲	Tieferlegung bis [mm]: 30 Achslast HA bis [kg]: 820 Achtung: Bodenfreiheit kann geringer als 110 mm werden! (Gesetzliche Vorschriften beachten)
						995 670
						995 671
						990 326
						141 044

306 Break (7E, N3, N5) 06.94 -

1.8, 74 kW 1.8 16V, 81 kW 2.0, 97 kW 1.9 D, 51 kW 1.9 D, 50 kW 1.9 D, 55 kW 1.9 TD, 66 kW 2.0 HDI 90, 66 kW	03.97 - 03.97 - 03.97 - 09.98 - 03.97 - 03.98 - 02.97 - 06.99 -			P	118 407 ▲	Tieferlegung bis [mm]: 30 Achslast HA bis [kg]: 820 Achtung: Bodenfreiheit kann geringer als 110 mm werden! (Gesetzliche Vorschriften beachten)
						995 670
						995 671
						990 326
						141 044

306 Cabriolet (7D, N3, N5) 03.94 -

1.6, 65 kW 1.6, 72 kW	04.96 - 10.00 10.00 -			P	995 670 ▲=Ⓟ	
				P	995 671 ▲=Ⓟ	
				P	141 044 ▲=	
1.8, 74 kW 1.8 16V, 81 kW 2.0, 89 kW 2.0 16V, 97 kW	03.94 - 07.00 - 03.94 - 03.97 -			P	118 407 ▲	Tieferlegung bis [mm]: 30 Achslast HA bis [kg]: 820 Achtung: Bodenfreiheit kann geringer als 110 mm werden! (Gesetzliche Vorschriften beachten)
						995 670
						995 671
						990 326
						141 044

306 Schrägheck (7A, 7C, N3, N5) 05.93 -

1.4, 55 kW 1.6, 65 kW 1.6, 72 kW	05.93 - 05.93 - 10.00 10.00 -			P	995 670 ▲=Ⓟ	
				P	995 671 ▲=Ⓟ	
				P	141 044 ▲=	
				P	118 406 ▲	Tieferlegung bis [mm]: 30 Achslast HA bis [kg]: 820 Achtung: Bodenfreiheit kann geringer als 110 mm werden! (Gesetzliche Vorschriften beachten)
						995 670
						995 671
						990 325
						141 044



PEUGEOT

306 Schrägheck (7A, 7C, N3, N5) 05.93 -

1.8, 74 kW	05.93 -				P	995 670 ▲=Ⓟ	
1.8 16V, 81 kW	03.97 -				P	995 671 ▲=Ⓟ	
2.0 XSi, 89 kW	05.93 -				P	141 044 ▲=	
2.0 16V, 97 kW	03.97 -						
2.0 S16, 110 kW	06.94 -				P	118 407 ▲	Tieferlegung bis [mm]: 30 Achslast HA bis [kg]: 820 Achtung: Bodenfreiheit kann geringer als 110 mm werden! (Gesetzliche Vorschriften beachten)
2.0 S16, 112 kW	05.93 -					995 670	
2.0 S16, 120 kW	03.96 -					995 671	
1.8 D, 43 kW	05.93 -					990 326	
1.9 D, 43 kW	09.98 -					141 044	
1.9 D, 51 kW	09.98 -						
1.9 D, 47 kW	05.93 -						
1.9 D, 50 kW	06.94 -						
1.9 D, 55 kW	03.98 -						
1.9 DT, 66 kW	05.93 -						
2.0 HDI 90, 66 kW	06.99 -						

RENAULT

CLIO II (B/C/B0/1_) 09.98 -

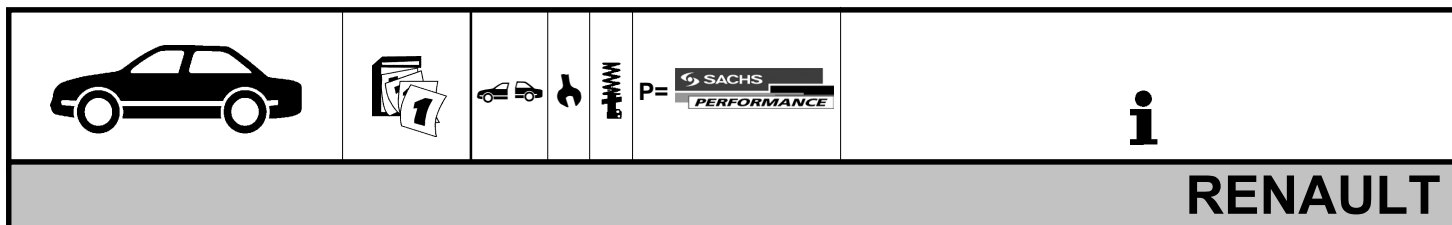
1.4 (B/CB0C), 55 kW	09.98 -			ST	P	995 587 =	
1.4 16V (B/CB0L), 70 kW	10.99 - 08.00			ST	P	114 669 =	
1.4 16V (B/CB0P), 72 kW	08.00 -						
1.6 (B/CB0D), 66 kW	09.98 -				P	118 357	Tieferlegung bis [mm]: 30 Achtung: Bodenfreiheit kann geringer als 110 mm werden! (Gesetzliche Vorschriften beachten)
1.6 16V (CB0T, CB0H), 79 kW	09.98 -					995 587	
1.9 D (B/CB0E), 47 kW	09.98 -					990 277	
1.5 dCi (B/CB07), 48 kW	06.01 -					114 669	
1.5 dCi (B/CB08), 60 kW	06.01 -					990 278	
1.9 dTi (B/CB0U), 59 kW	02.00 -						

MEGANE Cabriolet (EA0_) 10.96 -

1.4 16V (EA0D, EA1H, EA0W, EA10), 70 kW	03.99 -			ST	P	995 466 =	
1.6 e (EA0F), 66 kW	10.96 - 03.99			ST	P	114 670 =	
1.6 16V (EA0B, EA04, EA11), 79 kW	03.99 -			ST	P	118 327 ▲	Tieferlegung bis [mm]: 30 Achslast VA bis [kg]: 900 Achslast HA bis [kg]: 870 Achtung: Bodenfreiheit kann geringer als 110 mm werden! (Gesetzliche Vorschriften beachten)
2.0 (EA0G), 84 kW	04.97 -					995 466	
2.0 i (EA0G), 80 kW	03.99 -					990 252	
						114 670	

MEGANE Classic (LA) 09.96 -

1.4 (LA0E, LA0V), 55 kW	09.96 -			ST	P	995 466 =	
1.4 16V (LA0D, LA1H, IA0W, LA10), 70 kW	03.99 -			ST	P	114 670 =	
1.6 i (LA0L), 55 kW	09.96 - 03.99			ST	P	118 327 ▲	Tieferlegung bis [mm]: 30 Achslast VA bis [kg]: 900 Achslast HA bis [kg]: 870 Achtung: Bodenfreiheit kann geringer als 110 mm werden! (Gesetzliche Vorschriften beachten)
1.6 e (LA0F, LA0S), 66 kW	09.96 - 03.99					995 466	
1.6 16V (La04, LA11, LA0B, LA1C, LA1J), 79 kW	03.99 -					990 252	
1.8 16V (LA06, LA12, LA1A, LA1M, LA1R), 85 kW	01.01 -					114 670	
2.0 i, 80 kW	03.99 -						
2.0 i (LA07, LA0G), 84 kW	09.96 -						
1.9 D (LA0A, LA0U), 47 kW	09.96 -			ST	P	995 466 =	
1.9 dTi (LA1U), 59 kW	02.01 -						
1.9 dT (LA0K, LA0Y), 66 kW	09.96 -			ST	P	114 670 =	
1.9 TDI, 69 kW	09.96 -						
1.9 dTi (LA08, LA0N), 72 kW	03.97 - 02.01						
1.9 dCi (LA05, LA1F), 75 kW	02.01 -						



MEGANE Coach (DA0/1_) 03.96 -

1.4 16V (DA0D, DA1H, DA0W, DA10), 70 kW	03.99 -			ST	P	995 466 =	
1.6 e (DA0F), 66 kW	03.96 - 03.99			ST	P	114 670 =	
1.6 16V (DA0B, DA04, DA11), 79 kW	03.99 -			ST	P	118 327 ▲	Tieferlegung bis [mm]: 30 Achslast VA bis [kg]: 900 Achslast HA bis [kg]: 870 Achtung: Bodenfreiheit kann geringer als 110 mm werden! (Gesetzliche Vorschriften beachten)
2.0 i, 80 kW	03.99 -					995 466	
2.0 i (DA0G), 84 kW	03.96 -					990 252	
						114 670	
1.9 dTi (DA0N), 72 kW	03.97 - 02.01			ST	P	995 466 =	
1.9 dCi (DA05, DA1F), 75 kW	02.01 -			ST	P	114 670 =	

MEGANE I (BA) 01.96 -

1.4 Eco (BA0T), 52 kW	01.96 - 03.99			ST	P	995 466 =	
1.4 e (BA0E, BA0V), 55 kW	01.96 -			ST	P	114 670 =	
1.4 16V (BA0D, BA1H, BA0W, BA10), 70 kW	03.99 -			ST	P	118 327 ▲	Tieferlegung bis [mm]: 30 Achslast VA bis [kg]: 900 Achslast HA bis [kg]: 870 Achtung: Bodenfreiheit kann geringer als 110 mm werden! (Gesetzliche Vorschriften beachten)
1.6 i (BA0L), 55 kW	01.96 - 03.99					995 466	
1.6 e (BA0F, BA0S), 66 kW	01.96 - 03.99					990 252	
1.6 16V (BA11, BA04, BA0B, BA1J), 79 kW	03.99 -					114 670	
1.8 16V (BA06, BA12, BA1A, BA1M, BA1R), 85 kW	01.01 -						
2.0 i, 80 kW	03.99 -						
2.0 i (BA0G), 84 kW	01.96 -						
1.9 D Eco (B/SA0U, BA0A), 47 kW	01.96 -			ST	P	995 466 =	
1.9 dTi (BA1U), 59 kW	02.01 -			ST	P	114 670 =	
1.9 dT (B/SA0K, B/SA0Y), 66 kW	01.96 -						
1.9 TDI, 69 kW	09.96 -						
1.9 dTi (BA08, BA0N), 72 kW	03.97 - 02.01						
1.9 dCi (BA05, BA1F), 75 kW	02.01 -						










9-3 (YS3D) 02.98 - 09.02





2.0 i, 96 kW	02.98 - 09.02			ST	P	995 317 =	
2.0 i, 110 kW	01.01 - 09.02			ST	P	114 438 =	
2.0 Turbo, 113 kW	10.98 - 09.02			ST	P	118 217	Tieferlegung bis [mm]: 30 Achslast VA bis [kg]: 1045 Achslast HA bis [kg]: 875 Achtung: Bodenfreiheit kann geringer als 110 mm werden! (Gesetzliche Vorschriften beachten)
2.0 Turbo, 136 kW	02.98 - 09.02					995 317	
2.0 SE Turbo, 147 kW	02.98 - 09.02					990 204	
2.3 i, 110 kW	02.98 - 09.02					114 438	
2.2 TiD, 85 kW	02.98 - 11.00					990 175	
2.2 TiD, 92 kW	11.00 - 09.02						
2.0 Turbo, 151 kW	10.99 - 09.02			ST	P	995 317 =	
2.3 i, 165 kW	10.98 - 09.02			ST	P	114 438 =	

9-5 (YS3E) 09.97 -














2.0 t, 110 kW	09.97 -			ST	P	995 270	->08.2001
2.3 t, 125 kW	09.97 -			ST	P	114 355 =	->08.2001
				ST	P	118 198 ▲	->08.2001
						995 270	Tieferlegung bis [mm]: 35
						990 190	Achslast VA bis [kg]: 1125
						114 355	Achslast HA bis [kg]: 1050
						990 191	Achtung: Bodenfreiheit kann geringer als 110 mm werden! (Gesetzliche Vorschriften beachten)



















					P= 	
---	---	---	---	---	--	---











SAAB

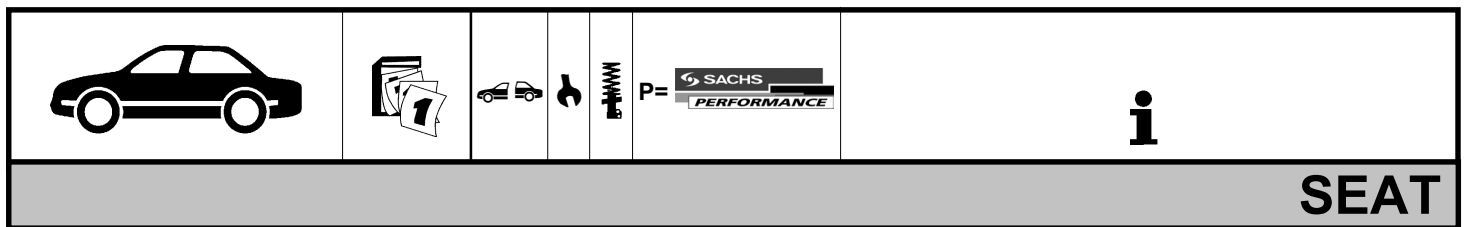
9-5 (YS3E) 09.97 -							
2.3 t, 136 kW	01.01 -			ST	P	995 270	->08.2001
2.3 Turbo, 169 kW	10.99 - 09.01			ST	P	114 355 =	->08.2001
2.3 Turbo, 184 kW	09.01 -						
3.0 V6t, 147 kW	01.98 -						
2.2 TiD, 88 kW	03.02 -						
3.0 TiD, 130 kW	07.01 -						

SEAT

AROSA (6H) 05.97 -							
1.0, 37 kW	05.97 -			ST	P	995 333 =	
1.4, 44 kW	05.97 -			ST	P	114 454 =	
1.4 TDI, 55 kW	01.00 -			ST	P	118 232 ▲	Tieferlegung bis [mm]: 30 Achslast VA bis [kg]: 800 Achslast HA bis [kg]: 680 Achtung: Bodenfreiheit kann geringer als 110 mm werden! (Gesetzliche Vorschriften beachten)
1.7 SDI, 44 kW	08.97 -					995 333	
						990 208	
						114 454	
						990 209	
1.4 16V, 74 kW	01.00 -			ST	P	995 333 =	
				ST	P	114 454 =	

CORDOBA (6L2) 10.02 -							
1.2, 47 kW	10.02 -			ST	P	995 610 =	
1.4 16V, 55 kW	10.02 -			ST	P	114 879 =	
1.4 16V, 74 kW	10.02 -			ST	P	118 378	Tieferlegung bis [mm]: 30 Achslast VA bis [kg]: 860 Achslast HA bis [kg]: 810 Achtung: Bodenfreiheit kann geringer als 110 mm werden! (Gesetzliche Vorschriften beachten)
						995 610	
						990 308	
						114 879	
						990 298	
1.4 TDI, 55 kW	10.02 -			ST	P	995 610 =	
1.9 SDI, 47 kW	10.02 -			ST	P	114 879 =	
1.9 TDI, 74 kW	10.02 -			ST	P	118 379	Tieferlegung bis [mm]: 30 Achslast VA bis [kg]: 960 Achslast HA bis [kg]: 810 Achtung: Bodenfreiheit kann geringer als 110 mm werden! (Gesetzliche Vorschriften beachten)
1.9 TDI, 96 kW	10.02 -					995 610	
						990 297	
						114 879	
						990 298	

IBIZA II (6K1) 03.93 - 08.99							
1.0 i, 37 kW	09.96 - 08.99			ST	P	995 677 =	->Chass. R080000
1.0, 33 kW	03.93 - 09.96				P	995 678 =	Chass. R080001->
1.3 i, 40 kW	03.93 - 08.99			ST	P	141 055 =	
1.4 i, 44 kW	09.93 - 08.99			ST	P	118 410	->Chass. R080000 Tieferlegung bis [mm]: 30 Achslast VA bis [kg]: 865 Achslast HA bis [kg]: 810 Achtung: Bodenfreiheit kann geringer als 110 mm werden! (Gesetzliche Vorschriften beachten)
1.4 i 16V, 74 kW	09.96 - 08.99						
1.6 i, 74 kW	04.96 - 08.99						
1.6 i, 55 kW	03.93 - 08.99						
1.8 i, 66 kW	03.93 - 08.99						
1.8 i 16V, 95 kW	11.93 - 08.96						
2.0 i, 85 kW	03.93 - 08.99				P	118 411	Chass. R080001-> Tieferlegung bis [mm]: 30 Achslast VA bis [kg]: 865 Achslast HA bis [kg]: 810 Achtung: Bodenfreiheit kann geringer als 110 mm werden! (Gesetzliche Vorschriften beachten)



IBIZA II (6K1) 03.93 - 08.99

1.9 D, 47 kW	04.93 - 08.96			ST	P	995 677 =	->Chass. R080000
1.9 SDI, 47 kW	08.96 - 08.99				P	995 678 =	Chass. R080001->
1.9 D, 50 kW	10.94 - 08.96			ST	P	141 055 =	
1.9 TD, 55 kW	03.93 - 08.96						
1.9 TDI, 66 kW	08.96 - 08.99			ST	P	118 412	->Chass. R080000
1.9 TDI, 81 kW	02.97 - 08.99				P	118 413	Chass. R080001-> Tieferlegung bis [mm]: 30 Achslast VA bis [kg]: 900 Achslast HA bis [kg]: 810 Achtung: Bodenfreiheit kann geringer als 110 mm werden! (Gesetzliche Vorschriften beachten)

IBIZA IV (6L1) 02.02 -

1.2, 47 kW	02.02 -			ST	P	995 610 =	
1.4 16V, 55 kW	02.02 -						
1.4 16V, 74 kW	02.02 -			ST	P	114 879 =	
				ST	P	118 378	Tieferlegung bis [mm]: 30
						995 610	Achslast VA bis [kg]: 860
						990 308	Achslast HA bis [kg]: 810
						114 879	Achtung: Bodenfreiheit kann geringer als 110 mm werden!
						990 298	(Gesetzliche Vorschriften beachten)
1.4 TDI, 55 kW	05.02 -			ST	P	995 610 =	
1.9 SDI, 47 kW	02.02 -						
1.9 TDI, 74 kW	02.02 -			ST	P	114 879 =	
1.9 TDI, 96 kW	02.02 -			ST	P	118 379	Tieferlegung bis [mm]: 30
						995 610	Achslast VA bis [kg]: 960
						990 297	Achslast HA bis [kg]: 810
						114 879	Achtung: Bodenfreiheit kann geringer als 110 mm werden!
						990 298	(Gesetzliche Vorschriften beachten)

LEON (1M1) 11.99 -

1.4, 55 kW	11.99 -			ST	P	995 258 =	
1.4 16V, 55 kW	11.99 -						
1.6 16 V, 77 kW	09.00 -			ST	P	114 429 =	
				ST	P	118 295	Tieferlegung bis [mm]: 20
						995 258	Achslast VA bis [kg]: 940
						990 166	Achslast HA bis [kg]: 930
						114 429	Achtung: Bodenfreiheit kann geringer als 110 mm werden!
						990 167	(Gesetzliche Vorschriften beachten)
1.6, 74 kW	11.99 -			ST	P	995 258 =	
				ST	P	114 429 =	
				ST	P	118 295	Schalt-/optional Automatikgetriebe
						995 258	Tieferlegung bis [mm]: 20
						990 166	Achslast VA bis [kg]: 940
						114 429	Achslast HA bis [kg]: 930
						990 167	Achtung: Bodenfreiheit kann geringer als 110 mm werden!
							(Gesetzliche Vorschriften beachten)
1.8 20V, 92 kW	11.99 -			ST	P	995 258 =	
1.8 20V T, 132 kW	11.99 -						
1.9 SDI, 50 kW	11.99 -			ST	P	114 429 =	
1.9 TDI, 66 kW	11.99 -				P	118 393	Tieferlegung bis [mm]: 35
1.9 TDI, 81 kW	11.99 -					995 258	Achslast VA bis [kg]: 1020
1.9 TDI, 110 kW	02.01 -					990 187	Achslast HA bis [kg]: 930
1.9 TDI, 96 kW	05.03 -					114 429	Achtung: Bodenfreiheit kann geringer als 110 mm werden!
						990 167	(Gesetzliche Vorschriften beachten)



SEAT

TOLEDO I (1L)

01.91 - 03.99

1.6 i, 52 kW	05.91 - 12.93			ST	P	995 323 =	
1.6 i, 54 kW	05.91 - 03.99			ST	P	114 473 =	
1.6 i, 55 kW	01.93 - 03.99			ST	P	118 156 ▲ ^(M)	Tieferlegung bis [mm]: 30 Achslast VA bis [kg]: 865 Achslast HA bis [kg]: 790 Achtung: Bodenfreiheit kann geringer als 110 mm werden! (Gesetzliche Vorschriften beachten)
1.6 i, 74 kW	11.96 - 03.99			ST	P	995 323	
1.8 i, 65 kW	05.91 - 12.96			ST	P	990 067	
1.8 i, 66 kW	11.93 - 12.96			ST	P	114 473	
1.8 16V, 92 kW	05.91 - 03.99			ST	P	990 012	
1.8 16V, 98 kW	05.91 - 03.99			ST	P		
2.0 i, 85 kW	05.91 - 03.99			ST	P		
1.9 D, 47 kW	12.95 - 03.99			ST	P		
1.9 SDI, 47 kW	12.95 - 03.99			ST	P		
1.9 D, 50 kW	05.91 - 03.99			ST	P		
1.9 TD, 55 kW	05.91 - 03.99			ST	P		
1.9 TDI, 66 kW	08.95 - 03.99			ST	P		
1.9 TDI, 81 kW	11.96 - 03.99			ST	P		
2.0 i GT, 85 kW	05.91 - 12.96			ST	P	995 323 =	->Chass. 1L-ZR 054453
				ST	P	114 473 =	->Chass. 1L-ZR 054453
				ST	P	118 156 ▲ ^(M)	->Chass. 1L-ZR 054453
				ST	P	995 323	Tieferlegung bis [mm]: 30
				ST	P	990 067	Achslast VA bis [kg]: 865
				ST	P	114 473	Achslast HA bis [kg]: 790
				ST	P	990 012	Achtung: Bodenfreiheit kann geringer als 110 mm werden! (Gesetzliche Vorschriften beachten)

TOLEDO II (1M2)

04.99 -






1.4 16V, 55 kW	07.99 -			ST	P	995 258 =	
1.6, 74 kW	04.99 - 09.00			ST	P	114 429 =	
				ST	P	118 267	Tieferlegung bis [mm]: 30 Achslast VA bis [kg]: 880 Achslast HA bis [kg]: 930 Achtung: Bodenfreiheit kann geringer als 110 mm werden! (Gesetzliche Vorschriften beachten)
				ST	P	995 258	
				ST	P	990 166	
1.6 16V, 77 kW	09.00 -			ST	P	995 258 =	
2.3 V5 20V, 125 kW	05.01 -			ST	P	114 429 =	
1.8 20V, 92 kW	04.99 -			ST	P	995 258 =	
2.3 V5, 110 kW	04.99 - 05.01			ST	P	114 429 =	
1.9 TDI, 66 kW	04.99 -			ST	P	118 268	Tieferlegung bis [mm]: 30 Achslast VA bis [kg]: 950 Achslast HA bis [kg]: 930 Achtung: Bodenfreiheit kann geringer als 110 mm werden! (Gesetzliche Vorschriften beachten)
1.9 TDI, 81 kW	04.99 -			ST	P	995 258	
1.9 TDI, 110 kW	10.00 -			ST	P	990 187	
				ST	P	114 429	
				ST	P	990 217	

SKODA
















FABIA (6Y2)

12.99 -





1.0, 37 kW	12.99 - 08.02			ST	P	995 520 =	
1.4, 44 kW	08.00 - 08.02			ST	P	114 745	
1.4, 50 kW	09.00 -			ST	P	118 322	Tieferlegung bis [mm]: 35 Achslast VA bis [kg]: 900 Achslast HA bis [kg]: 800 Achtung: Bodenfreiheit kann geringer als 110 mm werden! (Gesetzliche Vorschriften beachten)
1.4 16V, 55 kW	12.99 -			ST	P	995 520	
1.4 16V, 74 kW	12.99 -			ST	P	990 242	
2.0, 85 kW	12.99 -			ST	P	114 745	
1.9 SDI, 47 kW	12.99 -			ST	P	990 243	
1.9 TDI, 74 kW	09.00 -			ST	P		
1.4 TDI, 55 kW	04.03 -			ST	P		

					i
SKODA					

OCTAVIA (1U2) 09.96 -












1.4, 44 kW	04.99 -			ST	P	995 258 =	Tieferlegung bis [mm]: 35 Achslast VA bis [kg]: 950 Achslast HA bis [kg]: 950 Achtung: Bodenfreiheit kann geringer als 110 mm werden! (Gesetzliche Vorschriften beachten)
1.4, 55 kW	09.00 -			ST	P	114 429 =	
1.6, 55 kW	09.96 - 09.00						
1.6, 74 kW	02.97 -			ST	P	118 187	
1.6, 75 kW	11.00 -					  995 258	
1.8, 92 kW	09.96 -					 990 166	
2.0, 85 kW	04.99 -					  114 429	
1.9 SDI, 50 kW	06.97 -					 990 167	
1.9 TDI, 66 kW	09.96 -						
1.9 TDI, 81 kW	08.97 -						
1.8 T, 110 kW	08.97 -			ST	P	995 258 =	
1.9 SDI, 47 kW	09.96 -			ST	P	114 429 =	

OCTAVIA Combi (1U5) 07.98 -

1.4, 55 kW	08.00 -			ST	P	995 258 =	
1.6, 55 kW	07.98 -			ST	P	114 429 =	
1.6, 74 kW	07.98 -						
1.6, 75 kW	09.00 -						
1.8 20V, 92 kW	07.98 -						
1.8 T, 110 kW	07.98 -						
2.0, 85 kW	04.99 -						
2.0, 88 kW	01.00 -						
1.9 SDI, 50 kW	07.98 -						
1.9 TDI, 66 kW	07.98 -						
1.9 TDI, 81 kW	07.98 -						





TOYOTA

YARIS (_CP10) 04.99 -

1.0 16V (SCP10_), 50 kW	04.99 -			ST	P	995 402 =	Tieferlegung bis [mm]: 30 Achslast VA bis [kg]: 755 Achslast HA bis [kg]: 755 Achtung: Bodenfreiheit kann geringer als 110 mm werden! (Gesetzliche Vorschriften beachten)
1.3 16V (NCP10_), 63 kW	11.99 -			ST	P	114 598 =	
1.5 VVT-i TS, 78 kW	04.01 -						
1.4 D-4D, 55 kW	12.01 -			ST	P	118 308 ▲	
						  995 402	
						 990 231	
						  114 598	
						 990 232	

VAUXHALL

ASTRA Mk II Belmont 09.85 - 12.91

1.3, 55 kW	09.85 - 08.91			ST	P	999 491 ▲=	
1.4 i, 44 kW	01.90 - 12.91			ST	P	999 492 ▲=	
1.6 S, 60 kW	01.89 - 12.91						
1.6, 66 kW	09.85 - 08.91						
1.8, 82 kW	01.86 - 12.90						
1.8 i, 85 kW	09.85 - 08.91						
1.6 D, 40 kW	09.85 - 08.91						
1.7 D, 42 kW	01.89 - 12.91						



VAUXHALL

ASTRA Mk II CC

09.84 - 08.91

1.2, 44 kW	09.84 - 08.91			ST	P	999 491 ▲=	
1.3, 55 kW	09.84 - 08.91			ST	P	999 492 ▲=	
1.4 i, 44 kW	01.90 - 08.91			ST	P	118 016 ▲	Tieferlegung bis [mm]: 30 Achslast VA bis [kg]: 785 Achslast HA bis [kg]: 715 Achtung: Bodenfreiheit kann geringer als 110 mm werden! (Gesetzliche Vorschriften beachten)
1.4 S, 55 kW	01.90 - 08.91			ST	P	999 491 ▲	
1.6, 60 kW	09.84 - 08.91			ST	P	990 028 ▲	
1.6 S, 66 kW	09.84 - 08.86			ST	P	999 492 ▲	
1.8 GTE, 82 kW	09.84 - 08.91			ST	P	990 029 ▲	
2.0 GTE, 95 kW	09.86 - 08.91			ST	P		
2.0 GTE 16V, 115 kW	05.88 - 08.91			ST	P		
1.6 D, 40 kW	09.84 - 12.89			ST	P		
1.7 D, 42 kW	01.89 - 08.91			ST	P		

ASTRA Mk III


09.91 - 09.98

1.4 i, 44 kW	09.91 - 09.98			ST	P	995 086 =	
1.4 i, 60 kW	03.92 - 09.98			ST	P	114 061 =	
1.4 i 16V, 66 kW	02.96 - 09.98			ST	P	118 103 ▲	Tieferlegung bis [mm]: 30 Achslast VA bis [kg]: 855 Achslast HA bis [kg]: 765 Achtung: Bodenfreiheit kann geringer als 110 mm werden! (Gesetzliche Vorschriften beachten)
1.6 i, 52 kW	08.94 - 07.96			ST	P	995 086 ▲	
1.6 i, 55 kW	03.92 - 09.98			ST	P	990 116 ▲	
1.6 i, 74 kW	05.92 - 12.94			ST	P	114 061 ▲	
1.8 i, 66 kW	03.92 - 09.98			ST	P	990 117 ▲	
1.8 i 16V, 85 kW	01.94 - 12.96			ST	P		
1.8 i 16V, 92 kW	06.93 - 10.94			ST	P		
2.0 i, 85 kW	03.92 - 09.98			ST	P		
2.0 i 16V, 100 kW	02.95 - 09.98			ST	P		
1.7 D, 44 kW	07.92 - 09.98			ST	P		
1.7 TD, 50 kW	11.94 - 09.98			ST	P		
1.7 TD, 60 kW	12.91 - 09.98			ST	P		
1.7 D, 42 kW	03.92 - 09.92			ST	P	995 086 =	
				ST	P	114 061 =	

ASTRA Mk III CC

09.91 - 02.98

1.4 i, 44 kW	09.91 - 02.98			ST	P	995 086 =	
1.4 S, 55 kW	09.91 - 02.98			ST	P	114 061 =	
1.4 i, 60 kW	03.92 - 02.98			ST	P	118 103 ▲	Tieferlegung bis [mm]: 30 Achslast VA bis [kg]: 855 Achslast HA bis [kg]: 765 Achtung: Bodenfreiheit kann geringer als 110 mm werden! (Gesetzliche Vorschriften beachten)
1.4 i 16V, 66 kW	02.96 - 02.98			ST	P	995 086 ▲	
1.6 i, 52 kW	07.94 - 02.98			ST	P	990 116 ▲	
1.6 i, 55 kW	09.91 - 02.98			ST	P	114 061 ▲	
1.6 i, 74 kW	03.92 - 02.98			ST	P	990 117 ▲	
1.6 i 16V, 74 kW	01.94 - 02.98			ST	P		
1.8 i, 66 kW	09.91 - 02.98			ST	P		
1.8 i 16V, 85 kW	09.94 - 02.98			ST	P		
1.8 i 16V, 92 kW	09.94 - 02.98			ST	P		
2.0 i, 85 kW	09.91 - 02.98			ST	P		
2.0 i 16V, 100 kW	01.94 - 02.98			ST	P		
2.0 i 16V, 110 kW	09.91 - 02.98			ST	P		
1.7 D, 44 kW	09.91 - 12.94			ST	P		
1.7 TD, 50 kW	11.94 - 02.98			ST	P		
1.7 TD, 60 kW	12.91 - 02.98			ST	P		
1.7 D, 42 kW	12.91 - 02.98			ST	P	995 086 =	
				ST	P	114 061 =	



ASTRA Mk III Estate 03.91 - 02.98

1.4 i, 44 kW	09.91 - 02.98			ST	P	995 086 =	
1.4 S, 55 kW	09.91 - 02.98			ST	P	114 107 =	
1.4 i, 60 kW	03.91 - 02.98						
1.4 i 16V, 66 kW	02.96 - 01.98			ST	P	118 135 ▲	Tieferlegung bis [mm]: 35 Achslast VA bis [kg]: 855 Achslast HA bis [kg]: 860 Achtung: Bodenfreiheit kann geringer als 110 mm werden! (Gesetzliche Vorschriften beachten)
1.6 i, 52 kW	07.94 - 02.98					995 086	
1.6 i, 55 kW	09.91 - 02.98					990 116	
1.8 i, 66 kW	09.91 - 02.98					114 107	
1.8 i 16V, 85 kW	09.94 - 02.98					990 127	
1.8 i 16V, 92 kW	09.94 - 02.98						
2.0 i, 85 kW	09.91 - 02.98						
2.0 i 16V, 100 kW	01.94 - 02.98						
1.7 D, 42 kW	12.91 - 02.98						
1.7 D, 44 kW	03.91 - 12.94						
1.7 TD, 60 kW	12.91 - 02.98						
1.7 TD, 50 kW	01.94 - 02.98						

ASTRA Mk IV 09.98 -

1.2 16V, 48 kW	09.98 - 09.00			ST	P	995 553	
1.2 16V, 55 kW	09.00 -			ST	P	995 554	
				ST	P	114 668 =	
				ST	P	118 328 ▲	Tieferlegung bis [mm]: 30 Achslast VA bis [kg]: 845 Achslast HA bis [kg]: 820 Achtung: Bodenfreiheit kann geringer als 110 mm werden! (Gesetzliche Vorschriften beachten)
						995 553	
						995 554	
						990 253	
						114 668	
						990 254	
1.4 16V, 66 kW	09.98 -			ST	P	995 553	
						995 554	
				ST	P	114 668 =	
				ST	P	118 328 ▲	Tieferlegung bis [mm]: 30 Achslast VA bis [kg]: 845 Achslast HA bis [kg]: 820 Achtung: Bodenfreiheit kann geringer als 110 mm werden! (Gesetzliche Vorschriften beachten)
						995 553	
						995 554	
						990 253	
						114 668	
						990 254	
					P	118 329 ▲	Tieferlegung bis [mm]: 30 Achslast VA bis [kg]: 935 Achslast HA bis [kg]: 820 Achtung: Bodenfreiheit kann geringer als 110 mm werden! (Gesetzliche Vorschriften beachten)
						995 553	
						995 554	
						990 255	
						114 668	
						990 254	
1.6, 55 kW	09.98 - 09.00			ST	P	995 553	
1.6, 62 kW	09.00 -					995 554	
1.6 16V, 74 kW	09.98 -			ST	P	114 668 =	
1.8 16V, 85 kW	09.98 - 09.00						
1.8 16V, 92 kW	09.00 -			ST	P	118 329 ▲	Tieferlegung bis [mm]: 30 Achslast VA bis [kg]: 935 Achslast HA bis [kg]: 820 Achtung: Bodenfreiheit kann geringer als 110 mm werden! (Gesetzliche Vorschriften beachten)
2.0 16V, 100 kW	09.98 -					995 553	
1.7 DTI 16V, 55 kW	02.00 -					995 554	
1.7 TD, 50 kW	09.98 - 08.00					990 255	
1.7 TD, 50 kW	09.98 - 08.00					114 668	
2.0 DI, 60 kW	09.98 -					990 254	
2.0 DTI 16V, 74 kW	08.99 -				P	118 330 ▲	Tieferlegung bis [mm]: 30 Achslast VA bis [kg]: 1035 Achslast HA bis [kg]: 820 Achtung: Bodenfreiheit kann geringer als 110 mm werden! (Gesetzliche Vorschriften beachten)
						995 553	
						995 554	
						990 256	
						114 668	
						990 254	



VAUXHALL

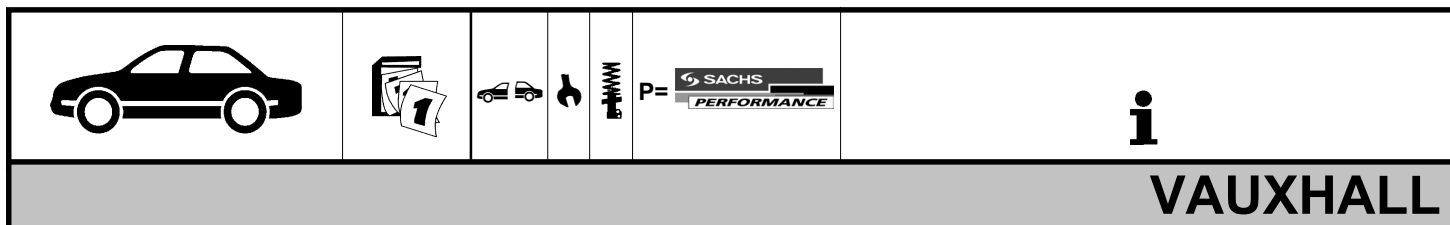
ASTRA Mk IV CC

02.98 -

1.2 16V, 48 kW 1.2 16V, 55 kW	02.98 - 09.00			ST	P	995 553	
	09.00 -				P	995 554	
				ST	P	114 668	
					P	118 328 ▲	Tieferlegung bis [mm]: 30 Achslast VA bis [kg]: 845 Achslast HA bis [kg]: 820 Achtung: Bodenfreiheit kann geringer als 110 mm werden! (Gesetzliche Vorschriften beachten)
						995 553 995 554 990 253 114 668 990 254	
1.4 16V, 66 kW	02.98 -			ST	P	995 553	
					P	995 554	
					P	114 668	
					P	118 328 ▲	Tieferlegung bis [mm]: 30 Achslast VA bis [kg]: 845 Achslast HA bis [kg]: 820 Achtung: Bodenfreiheit kann geringer als 110 mm werden! (Gesetzliche Vorschriften beachten)
						995 553 995 554 990 253 114 668 990 254	
					P	118 329 ▲	Tieferlegung bis [mm]: 30 Achslast VA bis [kg]: 935 Achslast HA bis [kg]: 820 Achtung: Bodenfreiheit kann geringer als 110 mm werden! (Gesetzliche Vorschriften beachten)
						995 553 995 554 990 255 114 668 990 254	
1.6, 55 kW 1.6, 62 kW 1.6 16V, 74 kW 1.8 16V, 85 kW 1.8 16V, 92 kW 2.0 SRI Turbo, 141 kW 1.7 DTI 16V, 55 kW 1.7 TD, 50 kW 2.0 DI, 60 kW 2.0 DTI 16V, 74 kW	02.98 - 09.00			ST	P	995 553	
	09.00 -				P	995 554	
	02.98 -				P	114 668	
	02.98 - 09.00				P	118 329 ▲	Tieferlegung bis [mm]: 30 Achslast VA bis [kg]: 935 Achslast HA bis [kg]: 820 Achtung: Bodenfreiheit kann geringer als 110 mm werden! (Gesetzliche Vorschriften beachten)
	09.00 -						
	02.98 -						
	07.02 -						
	02.00 -						
	02.98 - 08.00						
	02.98 -						
08.99 -							
					P	118 330 ▲	Tieferlegung bis [mm]: 30 Achslast VA bis [kg]: 1035 Achslast HA bis [kg]: 820 Achtung: Bodenfreiheit kann geringer als 110 mm werden! (Gesetzliche Vorschriften beachten)
						995 553 995 554 990 256 114 668 990 254	
2.2 16V, 108 kW	03.01 -			ST	P	995 553	
					P	995 554	
					P	114 668	
					P	118 330 ▲	Tieferlegung bis [mm]: 30 Achslast VA bis [kg]: 1035 Achslast HA bis [kg]: 820 Achtung: Bodenfreiheit kann geringer als 110 mm werden! (Gesetzliche Vorschriften beachten)
						995 553 995 554 990 256 114 668 990 254	

ASTRA MK IV Convertible 03.01 -

1.6 16V, 74 kW 1.8 16V, 92 kW	03.01 -			ST	P	995 553	
	03.01 -				P	995 554	
2.0 Turbo, 141 kW 2.2 16V, 108 kW	03.02 -			ST	P	114 668	
	03.01 -						



ASTRA Mk IV Coupe 03.00 -

1.8 16V, 85 kW 1.8 16V, 92 kW 2.0 16V Turbo, 140 kW 2.2 16V, 108 kW	03.00 - 10.00			ST	P	995 553	
	09.00 -				P	995 554	
	09.00 -			ST	P	114 668 =	
	03.00 -			ST	P	118 333 ▲ 995 553 995 554 990 260 114 668 990 254	Tieferlegung bis [mm]: 30 Achslast VA bis [kg]: 940 Achslast HA bis [kg]: 780 Achtung: Bodenfreiheit kann geringer als 110 mm werden! (Gesetzliche Vorschriften beachten)

ASTRA Mk IV Estate 02.98 -

1.2 16V, 48 kW 1.2 16V, 55 kW	02.98 - 09.00			ST	P	995 553	
	09.00 -				P	995 554	
				ST	P	114 769 =	
1.4 16V, 66 kW	02.98 -			ST	P	995 553	
					P	995 554	
				ST	P	114 769 =	
				ST	P	118 335 995 553 995 554 990 253 114 769 990 262	Tieferlegung bis [mm]: 30 Achslast VA bis [kg]: 845 Achslast HA bis [kg]: 885 Achtung: Bodenfreiheit kann geringer als 110 mm werden! (Gesetzliche Vorschriften beachten)
1.6, 55 kW 1.6, 62 kW 1.6 16V, 74 kW 1.8 16V, 85 kW 1.8 16V, 92 kW 2.0 16V, 100 kW 1.7 TD, 50 kW 2.0 DI, 60 kW	02.98 - 09.00			ST	P	995 553	
	09.00 -				P	995 554	
	02.98 -			ST	P	114 769 =	
	02.98 - 09.00			ST	P	118 336 995 553 995 554 990 255 114 769 990 262	Tieferlegung bis [mm]: 30 Achslast VA ab [kg]: 846 Achslast VA bis [kg]: 935 Achslast HA bis [kg]: 885 Achtung: Bodenfreiheit kann geringer als 110 mm werden! (Gesetzliche Vorschriften beachten)
2.0 16V, 100 kW 1.7 TD, 50 kW 2.0 DI, 60 kW	02.98 - 08.00				P	118 337 995 553 995 554 990 256 114 769 990 262	Tieferlegung bis [mm]: 30 Achslast VA ab [kg]: 936 Achslast VA bis [kg]: 1035 Achslast HA bis [kg]: 885 Achtung: Bodenfreiheit kann geringer als 110 mm werden! (Gesetzliche Vorschriften beachten)
	02.98 -				P	118 337 995 553 995 554 990 256 114 769 990 262	Tieferlegung bis [mm]: 30 Achslast VA ab [kg]: 936 Achslast VA bis [kg]: 1035 Achslast HA bis [kg]: 885 Achtung: Bodenfreiheit kann geringer als 110 mm werden! (Gesetzliche Vorschriften beachten)
2.2 16V, 108 kW	03.01 -			ST	P	995 553	
					P	995 554	
				ST	P	114 769 =	
			ST	P	118 337 995 553 995 554 990 256 114 769 990 262	Tieferlegung bis [mm]: 30 Achslast VA ab [kg]: 936 Achslast VA bis [kg]: 1035 Achslast HA bis [kg]: 885 Achtung: Bodenfreiheit kann geringer als 110 mm werden! (Gesetzliche Vorschriften beachten)	



VAUXHALL

ASTRA Mk IV Estate 02.98 -






1.7 DTI 16V, 55 kW 2.0 DTI 16V, 74 kW	02.00 - 08.99 -			ST	P	995 553			
					P	995 554			
					ST	P	114 769		
					ST	P	118 336		Tieferlegung bis [mm]: 30 Achslast VA ab [kg]: 846 Achslast VA bis [kg]: 935 Achslast HA bis [kg]: 885 Achtung: Bodenfreiheit kann geringer als 110 mm werden! (Gesetzliche Vorschriften beachten)

CAVALIER Mk III 09.88 - 11.95


1.4 S, 55 kW 1.6 i, 52 kW 1.6 i, 55 kW 1.6, 60 kW 1.8, 66 kW 1.8 i KAT, 66 kW 2.0 i, 85 kW 2.0 i KAT, 85 kW 1.7 D, 42 kW 1.7 TD, 60 kW 1.7 D, 44 kW	09.88 - 11.95			ST	P	999 358								
	09.93 - 11.95			ST	P	999 423								
	09.88 - 11.95			ST	P	118 076		Tieferlegung bis [mm]: 30 Achslast VA bis [kg]: 910 Achslast HA bis [kg]: 830 Achtung: Bodenfreiheit kann geringer als 110 mm werden! (Gesetzliche Vorschriften beachten)						
	09.88 - 05.93													
	09.88 - 10.92													
	03.90 - 11.95													
	09.88 - 10.90													
	09.90 - 11.95													
	09.88 - 09.92													
	09.88 - 11.95													
	07.92 - 11.95													
09.88 - 09.92			ST	P	999 358									
09.93 - 11.95			ST	P	999 423									
02.93 - 11.95			ST	P	995 024									
09.88 - 09.92														
09.88 - 11.95														
06.92 - 11.94														
09.88 - 11.95										ST	P	999 358		
										ST	P	114 019		->12.1992
											P	999 423		01.1993->
										ST	P	118 076		01.1993-> Tieferlegung bis [mm]: 30 Achslast VA bis [kg]: 910 Achslast HA bis [kg]: 830 Achtung: Bodenfreiheit kann geringer als 110 mm werden! (Gesetzliche Vorschriften beachten)

CAVALIER Mk III CC 09.88 - 11.95


1.4 S, 55 kW 1.6 i, 52 kW 1.6 i, 55 kW 1.6, 60 kW 1.8, 66 kW 1.8 i KAT, 66 kW 2.0 i, 85 kW 2.0 i KAT, 85 kW 2.0 i 16V, 100 kW 1.7 D, 42 kW 1.7 TD, 60 kW	09.88 - 11.95			ST	P	999 358		
	09.93 - 11.95			ST	P	999 423		
	09.88 - 11.95			ST	P	118 076		Tieferlegung bis [mm]: 30 Achslast VA bis [kg]: 910 Achslast HA bis [kg]: 830 Achtung: Bodenfreiheit kann geringer als 110 mm werden! (Gesetzliche Vorschriften beachten)
	09.88 - 05.93							
	09.88 - 10.90							
	03.90 - 11.95							
	09.88 - 10.92							
	09.90 - 11.95							
	09.93 - 11.95							
	09.88 - 09.92							
	09.88 - 11.95							
09.88 - 09.92			ST	P	999 358			
02.93 - 11.95			ST	P	999 423			

					i VAUXHALL
---	---	---	---	---	-----------------------------


CORSA 03.93 - 09.00

1.0 i 12V, 40 kW	11.96 - 09.00			ST P	118 018 ▲	Tieferlegung bis [mm]: 30 Achslast VA bis [kg]: 790 Achslast HA bis [kg]: 700 Achtung: Bodenfreiheit kann geringer als 110 mm werden! (Gesetzliche Vorschriften beachten)
1.2 i, 33 kW	03.93 - 09.00					
1.4 i, 44 kW	03.93 - 09.00					
1.4 i S, 60 kW	03.93 - 09.00					
1.4 i 16V, 66 kW	09.94 - 09.00					


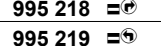



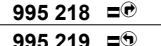



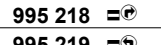


NOVA 09.82 - 02.93

1.2 N, 33 kW	01.85 - 10.87			ST P	118 018 ▲	Tieferlegung bis [mm]: 30 Achslast VA bis [kg]: 790 Achslast HA bis [kg]: 700 Achtung: Bodenfreiheit kann geringer als 110 mm werden! (Gesetzliche Vorschriften beachten)
1.2 S, 40 kW	09.82 - 10.87					
1.3 i, 44 kW	09.85 - 10.87					
1.3 S, 51 kW	09.82 - 10.87					


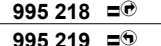

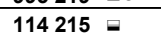
NOVA CC 05.83 - 03.93

1.2 i, 33 kW	01.85 - 10.89			ST P	118 018 ▲	Tieferlegung bis [mm]: 30 Achslast VA bis [kg]: 790 Achslast HA bis [kg]: 700 Achtung: Bodenfreiheit kann geringer als 110 mm werden! (Gesetzliche Vorschriften beachten)
1.2 i KAT, 33 kW	09.89 - 03.93					
1.2 N, 38 kW	01.90 - 03.93					
1.2 S, 40 kW	05.83 - 02.90					
1.2 S, 43 kW	01.88 - 02.90					
1.3 i, 44 kW	09.85 - 10.89					
1.3 i KAT, 44 kW	09.89 - 03.93					
1.3 S, 51 kW	05.83 - 10.89					
1.4 i, 44 kW	01.90 - 03.93					
1.4 S, 55 kW	01.90 - 03.93					
1.4 i S, 60 kW	09.91 - 03.93					

VECTRA 10.95 -

1.6 i, 55 kW	10.95 -			ST P	995 218 =⊕	
1.6 i 16V, 74 kW	10.95 -				P 995 219 =⊕	
1.8 i 16V, 85 kW	10.95 - 09.00			ST P	114 215 =	
1.7 TD, 60 kW	10.95 - 11.96				118 173 ▲ ⚡ ⚡ 995 218 995 219 990 171 ⚡ ⚡ 114 215 118 177 ▲ ⚡ ⚡ 995 218 995 219 990 173 ⚡ ⚡ 114 215 990 172	Tieferlegung bis [mm]: 35 Achslast VA bis [kg]: 930 Achslast HA bis [kg]: 1025 Achtung: Bodenfreiheit kann geringer als 110 mm werden! (Gesetzliche Vorschriften beachten)
1.8 i 16V, 92 kW	09.00 -			ST P	995 218 =⊕	
2.0 i 16V, 100 kW	10.95 - 09.00				P 995 219 =⊕	
2.2 i 16V, 108 kW	09.00 -			ST P	114 215 =	
2.5 i V6, 125 kW	10.95 - 09.00				118 177 ▲ ⚡ ⚡ 995 218 995 219 990 173 ⚡ ⚡ 114 215 990 172	Tieferlegung bis [mm]: 35 Achslast VA bis [kg]: 1035 Achslast HA bis [kg]: 1025 Achtung: Bodenfreiheit kann geringer als 110 mm werden! (Gesetzliche Vorschriften beachten)
2.6 i V6, 125 kW	09.00 -					
2.2 DTI 16V, 92 kW	09.00 -					
2.0 DI 16V, 60 kW	11.96 -			ST P	995 218 =⊕	
2.0 DTI 16V, 74 kW	06.97 -				P 995 219 =⊕	
				ST P	114 215 =	

VECTRA CC 10.95 -

1.6 i, 55 kW	10.95 -			ST P	995 218 =⊕	
1.6 i 16V, 74 kW	10.95 -				P 995 219 =⊕	
1.8 i 16V, 85 kW	10.95 - 09.00			ST P	114 215 =	
1.7 TD, 60 kW	10.95 - 11.96				118 173 ▲ ⚡ ⚡ 995 218 995 219 990 171 ⚡ ⚡ 114 215 990 172	Tieferlegung bis [mm]: 35 Achslast VA bis [kg]: 930 Achslast HA bis [kg]: 1025 Achtung: Bodenfreiheit kann geringer als 110 mm werden! (Gesetzliche Vorschriften beachten)



VAUXHALL

VECTRA CC






10.95 -

1.8 i 16V, 92 kW 2.2 i 16V, 108 kW 2.5 i V6, 125 kW 2.6 i V6, 125 kW 2.2 DTI 16V, 92 kW	09.00 - 09.00 - 10.95 - 09.00			ST	P	995 218 =Ⓟ	
					P	995 219 =Ⓟ	
				ST	P	114 215 =	
				ST	P	118 177 ▲ 995 218 995 219 990 173 114 215 990 172	Tieferlegung bis [mm]: 35 Achslast VA bis [kg]: 1035 Achslast HA bis [kg]: 1025 Achtung: Bodenfreiheit kann geringer als 110 mm werden! (Gesetzliche Vorschriften beachten)
2.0 i 16V, 100 kW	10.95 - 09.00			ST	P	995 218 =Ⓟ	
					P	995 219 =Ⓟ	
				ST	P	114 215 =	
				ST	P	118 173 ▲ 995 218 995 219 990 171 114 215 990 172	Tieferlegung bis [mm]: 35 Achslast VA bis [kg]: 930 Achslast HA bis [kg]: 1025 Achtung: Bodenfreiheit kann geringer als 110 mm werden! (Gesetzliche Vorschriften beachten)
				P	118 177 ▲ 995 218 995 219 990 173 114 215 990 172	Tieferlegung bis [mm]: 35 Achslast VA bis [kg]: 1035 Achslast HA bis [kg]: 1025 Achtung: Bodenfreiheit kann geringer als 110 mm werden! (Gesetzliche Vorschriften beachten)	
2.0 Di 16V, 60 kW 2.0 DTi 16V, 74 kW	11.96 - 06.97 -			ST	P	995 218 =Ⓟ	
					P	995 219 =Ⓟ	
				ST	P	114 215 =	







































VECTRA Estate

11.96 -








1.6 i, 55 kW 1.6 i 16V, 74 kW 1.8 i 16V, 85 kW	11.96 - 11.96 - 11.96 - 09.00			ST	P	995 218 =Ⓟ	
					P	995 219 =Ⓟ	
				ST	P	114 215 =	
				ST	P	118 173 ▲ 995 218 995 219 990 171 114 215 990 172	Tieferlegung bis [mm]: 35 Achslast VA bis [kg]: 930 Achslast HA bis [kg]: 1025 Achtung: Bodenfreiheit kann geringer als 110 mm werden! (Gesetzliche Vorschriften beachten)
1.8 i 16V, 92 kW 2.0 i 16V, 100 kW 2.2 i 16V, 108 kW 2.5 i V6, 125 kW 2.6 i V6, 125 kW 2.2 DTI 16V, 92 kW	09.00 - 11.96 - 09.00 09.00 - 11.96 - 09.00 09.00 - 09.00 -			ST	P	995 218 =Ⓟ	
					P	995 219 =Ⓟ	
				ST	P	114 215 =	
				ST	P	118 177 ▲ 995 218 995 219 990 173 114 215 990 172	Tieferlegung bis [mm]: 35 Achslast VA bis [kg]: 1035 Achslast HA bis [kg]: 1025 Achtung: Bodenfreiheit kann geringer als 110 mm werden! (Gesetzliche Vorschriften beachten)
2.0 DI 16V, 60 kW 2.0 DTI 16V, 74 kW	11.96 - 06.97 -			ST	P	995 218 =Ⓟ	
					P	995 219 =Ⓟ	
				ST	P	114 215 =	

					i
VAUXHALL					

VECTRA Mk II 04.02 -






























1.8 16V, 90 kW 2.2 16V, 108 kW 2.0 DTI 16V, 74 kW 2.2 DTI 16V, 92 kW	04.02 -			ST	P	995 623 		
	04.02 -					995 624 		
	04.02 -				ST	P	114 931 	
	04.02 -							
					ST	P	118 373   995 623   995 624   990 304   114 931   990 305	Tieferlegung bis [mm]: 30 Achslast VA bis [kg]: 965 Achslast HA bis [kg]: 980 Achtung: Bodenfreiheit kann geringer als 110 mm werden! (Gesetzliche Vorschriften beachten)
						P	118 374   995 623   995 624   990 306   114 931   990 305	Tieferlegung bis [mm]: 30 Achslast VA bis [kg]: 1055 Achslast HA bis [kg]: 980 Achtung: Bodenfreiheit kann geringer als 110 mm werden! (Gesetzliche Vorschriften beachten)
					P	118 375   995 623   995 624   990 307   114 931   990 305	Tieferlegung bis [mm]: 30 Achslast VA bis [kg]: 1130 Achslast HA bis [kg]: 980 Achtung: Bodenfreiheit kann geringer als 110 mm werden! (Gesetzliche Vorschriften beachten)	

VECTRA Mk II GTS 08.02 -

1.8 16V, 90 kW 2.2 16V, 108 kW 3.2 V6, 155 kW 2.0 16V Turbo, 129 kW 2.0 DTI 16V 2.2 DTI 16V, 92 kW	08.02 -			ST	P	995 623 		
	08.02 -					995 624 		
	08.02 -				ST	P	114 931 	
	03.03 -							
	04.02 -							
	04.02 -							

VOLKSWAGEN

BORA (1J2) 10.98 -

1.4 16V, 55 kW 1.6, 74 kW 1.6, 75 kW 1.6 16V, 77 kW 1.6 FSI, 81 kW 2.0, 85 kW	03.00 -			ST	P	995 258 =		
	10.98 -					114 429 =		
	08.00 -				ST	P	118 258   995 258   990 166   114 429   990 217	Tieferlegung bis [mm]: 30 Achslast VA bis [kg]: 940 Achslast HA bis [kg]: 950 Achtung: Bodenfreiheit kann geringer als 110 mm werden! (Gesetzliche Vorschriften beachten)
	05.00 -							
	01.02 -							
	10.98 -							
1.8, 92 kW 1.8 T, 110 kW 1.8 T, 132 kW 2.3 V5, 125 kW	10.98 -			ST	P	995 258 =		
	05.00 -					114 429 =		
	03.02 -				ST	P		
	10.00 -							
	10.98 - 10.00							
	10.98 -							
2.3 V5, 110 kW 1.9 SDI, 50 kW 1.9 TDI, 66 kW 1.9 TDI, 74 kW 1.9 TDI, 81 kW 1.9 TDI, 85 kW 1.9 TDI, 96 kW 1.9 TDI, 110 kW	10.98 - 10.00			ST	P	995 258 =		
	10.98 -					114 429 =		
	10.98 - 06.01				ST	P		
	09.00 -							
	10.98 - 06.01							
	12.98 - 06.01							
	11.00 -							
	05.00 -							
				ST	P	118 259   995 258   990 187   114 429   990 217	Tieferlegung bis [mm]: 30 Achslast VA bis [kg]: 1000 Achslast HA bis [kg]: 950 Achtung: Bodenfreiheit kann geringer als 110 mm werden! (Gesetzliche Vorschriften beachten)	



VOLKSWAGEN

GOLF II (19E, 1G1)

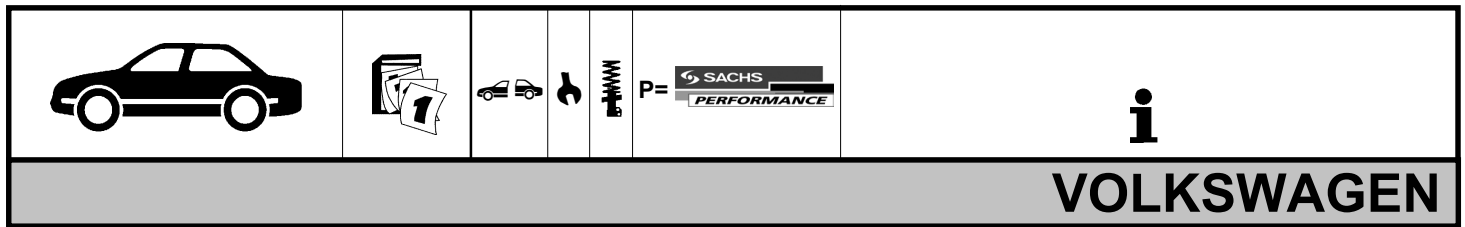
08.83 - 12.92

1.0, 33 kW	11.83 - 08.85			ST	P	995 323 =	
1.0, 37 kW	08.85 - 10.91			ST	P	114 473 =	
1.3, 37 kW	08.85 - 12.87			ST	P	118 154 ▲	Tieferlegung bis [mm]: 30 Achslast VA bis [kg]: 840 Achslast HA bis [kg]: 740 Achtung: Bodenfreiheit kann geringer als 110 mm werden! (Gesetzliche Vorschriften beachten)
1.3, 40 kW	08.83 - 06.87			ST	P	995 323	
1.3 KAT, 40 kW	06.86 - 12.92			ST	P	990 067	
1.3, 44 kW	08.83 - 10.86			ST	P	114 473	
1.6, 51 kW	10.86 - 12.92			ST	P	990 012	
1.6, 53 kW	02.86 - 10.91			ST	P		
1.6, 55 kW	08.83 - 08.91			ST	P		
1.8, 62 kW	08.86 - 01.90			ST	P		
1.8, 66 kW	08.84 - 10.91			ST	P		
1.8 i KAT, 66 kW	08.87 - 10.91			ST	P		
1.8 GTI, 79 kW	08.85 - 10.87			ST	P		
1.8 GTI KAT, 79 kW	01.87 - 10.91			ST	P		
1.8 GTI, 82 kW	08.83 - 10.91			ST	P		
1.6 D, 37 kW	08.83 - 10.91			ST	P		
1.6 D, 40 kW	08.83 - 10.91			ST	P		
1.6 TD, 44 kW	08.89 - 10.91			ST	P		
1.6 TD, 51 kW	08.83 - 10.91			ST	P		
1.6 TD, 59 kW	04.89 - 10.91			ST	P		
1.8 GTI 16V, 95 kW	02.86 - 10.91			ST	P	995 323 =	
1.8 GTI 16V, 102 kW	02.86 - 06.90			ST	P	114 473 =	
				ST	P	999 568	
				ST	P	118 155 ▲	Tieferlegung bis [mm]: 25 Achslast VA bis [kg]: 840 Achslast HA bis [kg]: 740 Achtung: Bodenfreiheit kann geringer als 110 mm werden! (Gesetzliche Vorschriften beachten)
				ST	P	995 323	
				ST	P	990 011	
				ST	P	114 473	
				ST	P	990 012	
				P		118 203 ▲	Tieferlegung bis [mm]: 35 Achslast VA bis [kg]: 840 Achslast HA bis [kg]: 740 Achtung: Bodenfreiheit kann geringer als 110 mm werden! (Gesetzliche Vorschriften beachten)
				P		995 323	
				P		990 097	
				P		999 568	
				P		990 012	

GOLF III (1H1)

08.91 - 08.97

1.4, 40 kW	11.91 - 08.97			ST	P	995 324 =	
1.4, 44 kW	10.91 - 08.97			ST	P	114 473 =	
1.6, 55 kW	09.92 - 08.97			ST	P	999 568	
1.6, 74 kW	07.95 - 08.97			ST	P	118 124	Tieferlegung bis [mm]: 35 Achslast VA bis [kg]: 980 Achslast HA bis [kg]: 840 Achtung: Bodenfreiheit kann geringer als 110 mm werden! (Gesetzliche Vorschriften beachten)
1.8, 55 kW	11.91 - 08.97			ST	P	995 324	
1.8, 66 kW	11.91 - 08.97			ST	P	990 114	
				ST	P	114 473	
				ST	P	990 115	
				P		118 200 ▲	Tieferlegung bis [mm]: 35 Achslast VA bis [kg]: 920 Achslast HA bis [kg]: 890 Achtung: Bodenfreiheit kann geringer als 110 mm werden! (Gesetzliche Vorschriften beachten)
				P		995 324	
				P		990 118	
				P		999 568	
				P		990 115	
2.0, 85 kW	11.91 - 08.97			ST	P	995 324 =	
2.0 GTI 16V, 110 kW	08.92 - 08.97			ST	P	114 473 =	
1.9 SDI, 47 kW	04.97 - 08.97			ST	P	118 124	Tieferlegung bis [mm]: 35 Achslast VA bis [kg]: 980 Achslast HA bis [kg]: 840 Achtung: Bodenfreiheit kann geringer als 110 mm werden! (Gesetzliche Vorschriften beachten)
1.9 D, 48 kW	11.91 - 08.97			ST	P	995 324	
1.9 TD, GTD, 55 kW	11.91 - 08.97			ST	P	990 114	
				ST	P	114 473	
				ST	P	990 115	



GOLF III (1H1) 08.91 - 08.97

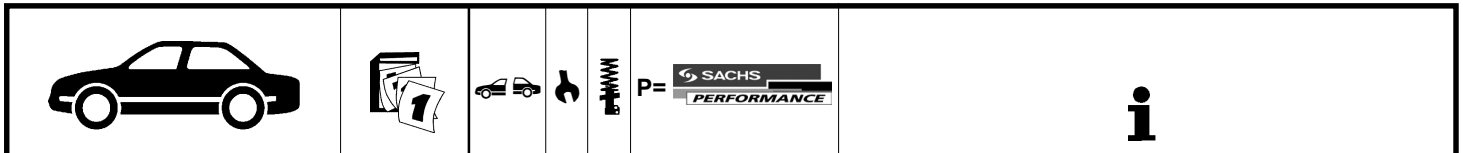
2.8 VR6, 128 kW	01.92 - 08.97			ST	P	995 324 =	
1.9 TDI, 66 kW	09.93 - 08.97			ST	P	999 568 =	
1.9 TDI, 81 kW	04.96 - 08.97			ST	P	118 202	Tieferlegung bis [mm]: 35 Achslast VA bis [kg]: 980 Achslast HA bis [kg]: 880 Achtung: Bodenfreiheit kann geringer als 110 mm werden! (Gesetzliche Vorschriften beachten)
						995 324	
						990 097	
						999 568	
						990 115	

GOLF III Cabriolet (1E7) 07.93 - 05.98

1.6, 74 kW	10.94 - 05.98			ST	P	995 324 =	
1.8, 55 kW	07.93 - 05.98			ST	P	114 473 =	
1.8, 66 kW	07.93 - 05.98					999 568 =	
2.0, 85 kW	07.93 - 05.98			ST	P	118 117	Tieferlegung bis [mm]: 35 Achslast VA bis [kg]: 980 Achslast HA bis [kg]: 880 Achtung: Bodenfreiheit kann geringer als 110 mm werden! (Gesetzliche Vorschriften beachten)
1.9 TDI, 66 kW	08.95 - 05.98					995 324	
1.9 TDI, 81 kW	07.96 - 05.98					990 118	
						114 473	
						990 115	
				P		118 202	Tieferlegung bis [mm]: 35 Achslast VA bis [kg]: 980 Achslast HA bis [kg]: 880 Achtung: Bodenfreiheit kann geringer als 110 mm werden! (Gesetzliche Vorschriften beachten)
						995 324	
						990 097	
						999 568	
						990 115	

GOLF III Variant (1H5) 07.93 - 04.99

1.4, 40 kW	07.93 - 04.99			ST	P	118 185 ▲●	01.1995-> Tieferlegung bis [mm]: 30 Achslast VA bis [kg]: 890 Achslast HA bis [kg]: 890 PERFORMANCE SET mit Niveauregulierung Achtung: Bodenfreiheit kann geringer als 110 mm werden! (Gesetzliche Vorschriften beachten)
1.4, 44 kW	07.93 - 04.99					118 137 ▲	Tieferlegung bis [mm]: 35 Achslast VA bis [kg]: 890 Achslast HA bis [kg]: 890 Achtung: Bodenfreiheit kann geringer als 110 mm werden! (Gesetzliche Vorschriften beachten)
1.6, 74 kW	07.94 - 04.99			ST	P	118 186 ▲	01.1995-> Tieferlegung bis [mm]: 30 Achslast VA bis [kg]: 920 Achslast HA bis [kg]: 890 PERFORMANCE SET mit Niveauregulierung Achtung: Bodenfreiheit kann geringer als 110 mm werden! (Gesetzliche Vorschriften beachten)
1.8, 55 kW	07.93 - 04.99					118 185 ▲	01.1995-> Tieferlegung bis [mm]: 30 Achslast VA bis [kg]: 890 Achslast HA bis [kg]: 890 PERFORMANCE SET mit Niveauregulierung Achtung: Bodenfreiheit kann geringer als 110 mm werden! (Gesetzliche Vorschriften beachten)
1.8, 66 kW	07.93 - 04.99			ST	P	118 185 ▲●	01.1995-> Tieferlegung bis [mm]: 30 Achslast VA bis [kg]: 890 Achslast HA bis [kg]: 890 PERFORMANCE SET mit Niveauregulierung Achtung: Bodenfreiheit kann geringer als 110 mm werden! (Gesetzliche Vorschriften beachten)
2.0, 85 kW	07.93 - 04.99					118 138 ▲	Tieferlegung bis [mm]: 35 Achslast VA bis [kg]: 920 Achslast HA bis [kg]: 890 Achtung: Bodenfreiheit kann geringer als 110 mm werden! (Gesetzliche Vorschriften beachten)
1.9 SDI, 47 kW	04.97 - 04.99			ST	P	118 185 ▲●	01.1995-> Tieferlegung bis [mm]: 30 Achslast VA bis [kg]: 890 Achslast HA bis [kg]: 890 PERFORMANCE SET mit Niveauregulierung Achtung: Bodenfreiheit kann geringer als 110 mm werden! (Gesetzliche Vorschriften beachten)
1.9 D, 48 kW	07.93 - 04.99			ST	P	118 185 ▲	01.1995-> Tieferlegung bis [mm]: 30 Achslast VA bis [kg]: 890 Achslast HA bis [kg]: 890 PERFORMANCE SET mit Niveauregulierung Achtung: Bodenfreiheit kann geringer als 110 mm werden! (Gesetzliche Vorschriften beachten)
1.9 TD, 55 kW	07.93 - 04.99			ST	P	118 185 ▲●	01.1995-> Tieferlegung bis [mm]: 30 Achslast VA bis [kg]: 890 Achslast HA bis [kg]: 890 PERFORMANCE SET mit Niveauregulierung Achtung: Bodenfreiheit kann geringer als 110 mm werden! (Gesetzliche Vorschriften beachten)
1.9 TDI, 66 kW	03.94 - 04.99					118 138 ▲	Tieferlegung bis [mm]: 35 Achslast VA bis [kg]: 920 Achslast HA bis [kg]: 890 Achtung: Bodenfreiheit kann geringer als 110 mm werden! (Gesetzliche Vorschriften beachten)



VOLKSWAGEN

GOLF III Variant (1H5) 07.93 - 04.99

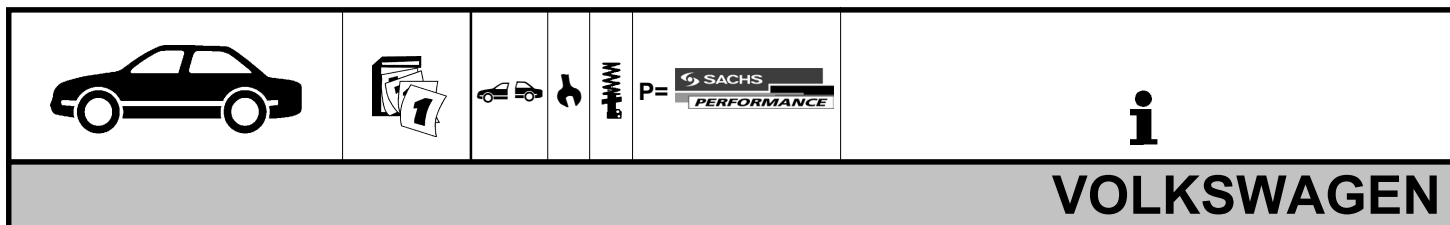
1.9 TDI, 81 kW 04.96 - 04.99			ST	P	118 186 ▲●	01.1995-> Tieferlegung bis [mm]: 30 Achslast VA bis [kg]: 920 Achslast HA bis [kg]: 890 PERFORMANCE SET mit Niveauregulierung Achtung: Bodenfreiheit kann geringer als 110 mm werden! (Gesetzliche Vorschriften beachten)
					P	118 138 ▲

GOLF IV (1J1) 08.97 -

1.4 16V, 55 kW 1.6, 74 kW 1.6, 75 kW 1.6 16V, 77 kW 1.6 FSI, 81 kW 08.97 - 08.97 - 02.00 08.00 - 02.00 - 01.02 -			ST	P	995 258 =								
						ST	P	114 429 =					
									ST	P	118 190	Tieferlegung bis [mm]: 35 Achslast VA bis [kg]: 920 Achslast HA bis [kg]: 960 Achtung: Bodenfreiheit kann geringer als 110 mm werden! (Gesetzliche Vorschriften beachten)	
				995 258									
						990 166							
						114 429							
						990 167							
1.8, 92 kW 08.97 -			ST	P	995 258 =								
						ST	P	114 429 =					
									ST	P	118 190	Tieferlegung bis [mm]: 35 Achslast VA bis [kg]: 920 Achslast HA bis [kg]: 960 Achtung: Bodenfreiheit kann geringer als 110 mm werden! (Gesetzliche Vorschriften beachten)	
												995 258	
												990 166	
						114 429							
						990 167							
1.8 T, 110 kW 2.0, 85 kW 2.3 V5, 110 kW 1.9 SDI, 50 kW 1.9 TDI, 66 kW 1.9 TDI, 74 kW 1.9 TDI, 81 kW 1.9 TDI, 85 kW 1.9 TDI, 96 kW 1.9 TDI, 110 kW 08.97 - 07.98 - 08.97 - 10.00 08.97 - 08.97 - 06.01 09.00 - 08.97 - 06.01 12.98 - 06.01 11.00 - 05.00 -			ST	P	995 258 =								
						ST	P	114 429 =					
									ST	P	118 196	Tieferlegung bis [mm]: 35 Achslast VA bis [kg]: 1020 Achslast HA bis [kg]: 960 Achtung: Bodenfreiheit kann geringer als 110 mm werden! (Gesetzliche Vorschriften beachten)	
												995 258	
												990 187	
						114 429							
						990 167							
1.8 T GTI, 132 kW 2.3 V5, 125 kW 08.01 - 10.00 -			ST	P	995 258 =								
						ST	P	114 429 =					

GOLF IV Cabriolet (1E7) 06.98 -

1.6, 74 kW 1.8, 55 kW 1.8, 66 kW 2.0, 85 kW 1.9 TDI, 66 kW 1.9 TDI, 81 kW 06.98 - 06.98 - 06.98 - 06.98 - 06.98 - 06.98 -			ST	P	995 324 =							
						ST	P	114 473 =				
									ST	P	999 568 =●	
											118 117	Tieferlegung bis [mm]: 35 Achslast VA bis [kg]: 980 Achslast HA bis [kg]: 880 Achtung: Bodenfreiheit kann geringer als 110 mm werden! (Gesetzliche Vorschriften beachten)
												995 324
						990 118						
						114 473						
						990 115						
					P	118 202	Tieferlegung bis [mm]: 35 Achslast VA bis [kg]: 980 Achslast HA bis [kg]: 880 Achtung: Bodenfreiheit kann geringer als 110 mm werden! (Gesetzliche Vorschriften beachten)					
						995 324						
						990 097						
						999 568						
						990 115						

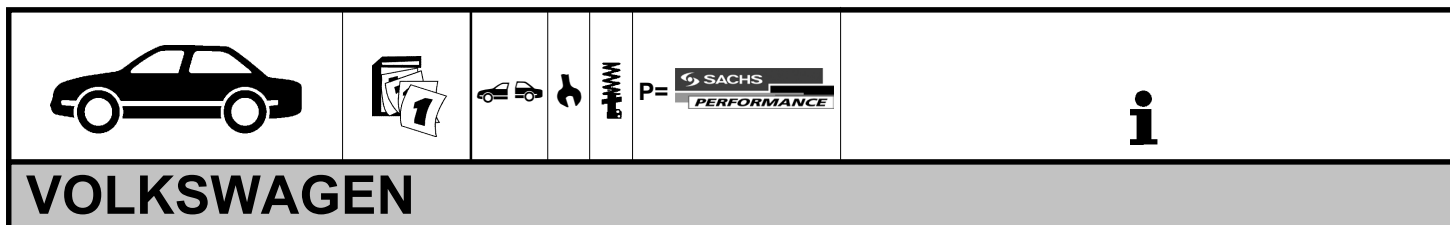


GOLF IV Variant (1J5) 05.99 -

1.4 16V, 55 kW	05.99 -			ST	P	995 258 =	
1.6, 74 kW	05.99 - 02.00			ST	P	114 429 =	
1.6, 75 kW	08.00 -						
1.6 16V, 77 kW	02.00 -						
1.6 FSI, 81 kW	01.02 -						
1.8, 50 kW	05.99 -						
2.0, 85 kW	05.99 -						
1.8 T, 110 kW	05.00 -						
2.0 Bi-Fuel, 85 kW	02.02 -						
2.3 V5, 110 kW	05.99 -						
1.9 SDI, 50 kW	05.99 -						
2.3 V5, 125 kW	10.00 -						
1.9 TDI, 66 kW	05.99 - 06.01						
1.9 TDI, 74 kW	09.00 -						
1.9 TDI, 81 kW	05.99 - 06.01						
1.9 TDI, 85 kW	08.99 - 06.01						
1.9 TDI, 96 kW	11.00 -						
1.9 TDI, 110 kW	05.02 -						

GOLF V (1K1) 10.03 -

1.4 16V, 55 kW	10.03 -			ST	P	995 727 =	Gehäusedurchmesser [mm]: 55
1.6, 75 kW	01.04 -			ST	P	141 130 =	
				ST	P	335 014	Tieferlegung [mm]: 30 Achslast VA bis [kg]: 980 Achslast HA bis [kg]: 900 Gehäusedurchmesser [mm]: 55 Achtung: Bodenfreiheit kann geringer als 110 mm werden! (Gesetzliche Vorschriften beachten) Ohne TÜV-Gutachten! Einzelabnahme erforderlich.
1.4 FSI, 66 kW	10.03 -			ST	P	995 727 =	Gehäusedurchmesser [mm]: 55
1.6 FSI, 85 kW	10.03 -			ST	P	141 130 =	
2.0 SDI, 55 kW	01.04 -						
2.0 FSI, 110 kW	01.04 -			ST	P	995 727 =	Gehäusedurchmesser [mm]: 55
1.9 TDI, 77 kW	10.03 -			ST	P	141 130 =	
				ST	P	335 009	Tieferlegung [mm]: 30 Achslast VA bis [kg]: 1060 Achslast HA bis [kg]: 900 Gehäusedurchmesser [mm]: 55 Achtung: Bodenfreiheit kann geringer als 110 mm werden! (Gesetzliche Vorschriften beachten) Ohne TÜV-Gutachten! Einzelabnahme erforderlich.
2.0 TDI, 100 kW	10.03 -			ST	P	995 727 =	Gehäusedurchmesser [mm]: 55
2.0 TDI, 103 kW	10.03 -			ST	P	141 130 =	
				ST	P	335 010	Tieferlegung [mm]: 30 Achslast VA bis [kg]: 1085 Achslast HA bis [kg]: 900 Gehäusedurchmesser [mm]: 55 Achtung: Bodenfreiheit kann geringer als 110 mm werden! (Gesetzliche Vorschriften beachten) Ohne TÜV-Gutachten! Einzelabnahme erforderlich.



VOLKSWAGEN

JETTA II (19E, 1G2) 01.84 - 12.92

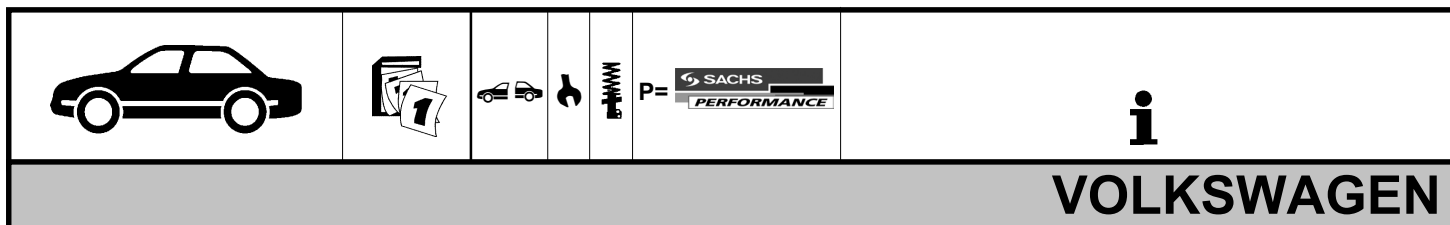
1.3, 40 kW	01.84 - 06.87			ST	P	995 323 =	
1.3 KAT, 40 kW	06.87 - 12.91			ST	P	114 473 =	
1.3, 44 kW	01.84 - 10.86						
1.6, 51 kW	10.86 - 10.91			ST	P	118 154 ▲	Tieferlegung bis [mm]: 30 Achslast VA bis [kg]: 840 Achslast HA bis [kg]: 740 Achtung: Bodenfreiheit kann geringer als 110 mm werden! (Gesetzliche Vorschriften beachten)
1.6, 53 kW	03.86 - 10.91					995 323	
1.6, 55 kW	01.84 - 08.91					990 067	
1.8, 62 kW	08.86 - 01.90					114 473	
1.8, 66 kW	08.84 - 10.91					990 012	
1.8 KAT, 66 kW	08.87 - 10.91						
1.8, 79 kW	08.85 - 10.87						
1.8 KAT, 79 kW	01.87 - 10.91						
1.8, 82 kW	01.84 - 10.91						
1.6 D, 40 kW	01.84 - 10.91						
1.6 TD, 44 kW	01.90 - 10.91						
1.6 TD, 51 kW	01.84 - 10.91						
1.6 TD, 59 kW	04.89 - 10.91						
1.8 16V, 95 kW	08.86 - 10.91			ST	P	995 323 =	
1.8 16V, 102 kW	06.87 - 12.89			ST	P	114 473 =	Ausstattungsvariante: GTX
					P	999 568 ●	05.1987->
							Ausstattungsvariante: GTX
				ST	P	118 155 ▲	05.1987->
						995 323	Tieferlegung bis [mm]: 25
						990 011	Achslast VA bis [kg]: 840
						114 473	Achslast HA bis [kg]: 740
						990 012	Achtung: Bodenfreiheit kann geringer als 110 mm werden! (Gesetzliche Vorschriften beachten)
					P	118 203 ▲	05.1987->
						995 323	Tieferlegung bis [mm]: 35
						990 097	Achslast VA bis [kg]: 840
						999 568	Achslast HA bis [kg]: 740
						990 012	Achtung: Bodenfreiheit kann geringer als 110 mm werden! (Gesetzliche Vorschriften beachten)
1.8 GT	08.86 - 12.92			ST	P	995 323 =	
1.8 GTi	08.83 - 07.86			ST	P	114 473 =	
					P	999 568 ●	

LUPO (6X1, 6E1) 09.98 -

1.0, 37 kW	09.98 -			ST	P	995 333 =	
1.4, 44 kW	10.00 -			ST	P	114 454 =	
1.4 16V, 55 kW	09.98 -						
1.4 TDI, 55 kW	01.99 -				P	118 232 ▲	Tieferlegung bis [mm]: 30 Achslast VA bis [kg]: 800 Achslast HA bis [kg]: 680 Achtung: Bodenfreiheit kann geringer als 110 mm werden! (Gesetzliche Vorschriften beachten)
1.7 SDI, 44 kW	09.98 -					995 333	
						990 208	
						114 454	
						990 209	
1.4 16V, 74 kW	08.99 -			ST	P	995 333 =	
1.4 FSI, 77 kW	02.01 -			ST	P	114 454 =	
1.6 GTI, 92 kW	09.00 -						
1.2 TDI 3L, 45 kW	07.99 -						

NEW BEETLE (9C1, 1C1) 01.98 -

1.4, 55 kW	11.01 -			ST	P	995 258 =	
2.3 V5, 125 kW	10.00 -			ST	P	114 429 =	



NEW BEETLE (9C1, 1C1) 01.98 -

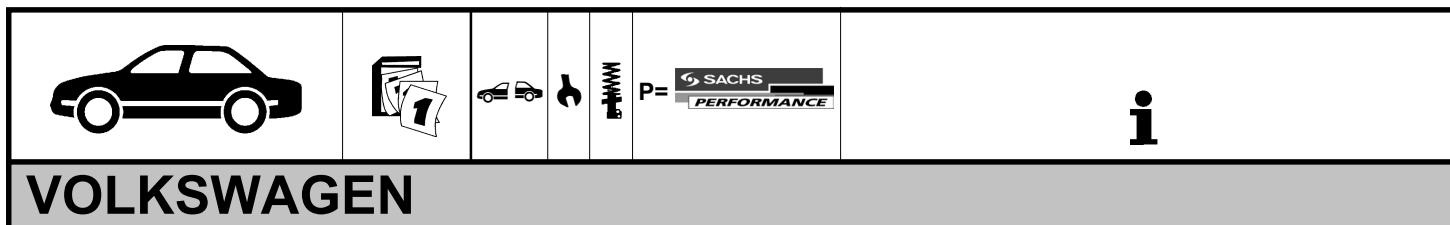
1.6, 74 kW	10.99 - 09.00			ST	P	995 258 =	
1.6, 75 kW	09.00 -			ST	P	114 429 =	
1.8 T, 110 kW	10.99 -						
2.0, 85 kW	01.98 -			ST	P	118 209	Tieferlegung bis [mm]: 35 Achslast VA bis [kg]: 970 Achslast HA bis [kg]: 850 Achtung: Bodenfreiheit kann geringer als 110 mm werden! (Gesetzliche Vorschriften beachten)
1.9 TDI, 66 kW	01.98 - 02.01					995 258	
1.9 TDI, 74 kW	02.01 -					990 166	
						114 429 990 167	

NEW BEETLE Cabriolet (1Y7) 01.03 -

1.4, 55 kW	01.03 -			ST	P	995 258 =	
1.6, 75 kW	01.03 -			ST	P	114 429 =	
2.0, 85 kW	01.03 -						
1.9 TDI, 74 kW	03.03 -			ST	P	335 007	Tieferlegung [mm]: 25 Achslast VA bis [kg]: 1010 Achslast HA bis [kg]: 840 Achtung: Bodenfreiheit kann geringer als 110 mm werden! (Gesetzliche Vorschriften beachten)
							Ohne TÜV-Gutachten! Einzelabnahme erforderlich.
1.8 T, 110 kW	01.04 -			ST	P	995 258 =	
				ST	P	114 429 =	

PASSAT (3A2, 35I) 02.88 - 08.96

1.6, 53 kW	02.88 - 09.91			ST	P	995 119 =	Chass. 31-P-026 436->
1.6, 55 kW	02.88 - 12.88						
1.6, 74 kW	10.94 - 08.96			ST	P	114 053 =	
1.8, 55 kW	08.90 - 08.96			ST	P	118 119 ▲	Chass. 31-P-026 436-> Tieferlegung bis [mm]: 30 Achslast VA bis [kg]: 980 Achslast HA bis [kg]: 1020 Achtung: Bodenfreiheit kann geringer als 110 mm werden! (Gesetzliche Vorschriften beachten)
1.8, 66 kW	02.88 - 08.96					995 119	
1.8, 79 kW	04.88 - 07.93					990 122	
1.8, 82 kW	04.88 - 07.92					114 053	
1.8 16V, 100 kW	04.88 - 12.89					990 085	
2.0, 79 kW	03.95 - 08.96						
2.0, 85 kW	02.90 - 08.96						
2.0 16V, 100 kW	08.88 - 09.93						
1.6 TD, 59 kW	08.88 - 09.93						
1.9 D, 50 kW	05.89 - 10.93						
1.9 TD, 55 kW	03.91 - 08.96						
1.9 TDI, 66 kW	10.93 - 08.96						
1.9 TDI, 81 kW	03.96 - 08.96						
2.0 16V, 110 kW	01.94 - 08.96			ST	P	995 119 =	
2.8 VR6, 128 kW	06.91 - 08.96			ST	P	114 053 =	
				ST	P	118 121 ▲	Chass. 31-P-026 436-> Tieferlegung bis [mm]: 30 Achslast VA bis [kg]: 1020 Achslast HA bis [kg]: 1020 Achtung: Bodenfreiheit kann geringer als 110 mm werden! (Gesetzliche Vorschriften beachten)
						995 119	
						990 123	
						114 053	
						990 088	



VOLKSWAGEN

PASSAT Variant (3A5, 35I) 02.88 - 05.97

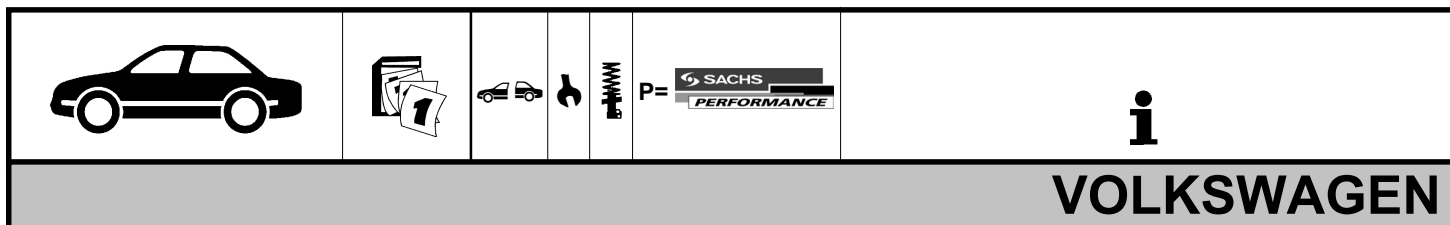
1.6, 53 kW	04.88 - 09.91			ST	P	995 119 =	Chass. 31-P-026 436->
1.6, 55 kW	04.88 - 12.88			ST	P	114 053 =	
1.6, 74 kW	07.94 - 12.95			ST	P	114 053 =	
1.8, 55 kW	08.90 - 05.97			ST	P	118 120 ▲ 995 119 990 122 114 053 990 088	Chass. 31-P-026 436-> Tieferlegung bis [mm]: 30 Achslast VA bis [kg]: 980 Achslast HA bis [kg]: 1020 Achtung: Bodenfreiheit kann geringer als 110 mm werden! (Gesetzliche Vorschriften beachten)
1.8, 66 kW	02.88 - 05.97			ST	P	118 120 ▲ 995 119 990 122 114 053 990 088	Chass. 31-P-026 436-> Tieferlegung bis [mm]: 30 Achslast VA bis [kg]: 980 Achslast HA bis [kg]: 1020 Achtung: Bodenfreiheit kann geringer als 110 mm werden! (Gesetzliche Vorschriften beachten)
1.8, 79 kW	04.88 - 07.90			ST	P	118 120 ▲ 995 119 990 122 114 053 990 088	Chass. 31-P-026 436-> Tieferlegung bis [mm]: 30 Achslast VA bis [kg]: 980 Achslast HA bis [kg]: 1020 Achtung: Bodenfreiheit kann geringer als 110 mm werden! (Gesetzliche Vorschriften beachten)
1.8, 82 kW	04.88 - 07.92			ST	P	118 120 ▲ 995 119 990 122 114 053 990 088	Chass. 31-P-026 436-> Tieferlegung bis [mm]: 30 Achslast VA bis [kg]: 980 Achslast HA bis [kg]: 1020 Achtung: Bodenfreiheit kann geringer als 110 mm werden! (Gesetzliche Vorschriften beachten)
1.8 16V, 100 kW	04.88 - 12.89			ST	P	118 120 ▲ 995 119 990 122 114 053 990 088	Chass. 31-P-026 436-> Tieferlegung bis [mm]: 30 Achslast VA bis [kg]: 980 Achslast HA bis [kg]: 1020 Achtung: Bodenfreiheit kann geringer als 110 mm werden! (Gesetzliche Vorschriften beachten)
2.0, 79 kW	03.95 - 08.96			ST	P	118 120 ▲ 995 119 990 122 114 053 990 088	Chass. 31-P-026 436-> Tieferlegung bis [mm]: 30 Achslast VA bis [kg]: 980 Achslast HA bis [kg]: 1020 Achtung: Bodenfreiheit kann geringer als 110 mm werden! (Gesetzliche Vorschriften beachten)
2.0, 85 kW	02.90 - 05.97			ST	P	118 120 ▲ 995 119 990 122 114 053 990 088	Chass. 31-P-026 436-> Tieferlegung bis [mm]: 30 Achslast VA bis [kg]: 980 Achslast HA bis [kg]: 1020 Achtung: Bodenfreiheit kann geringer als 110 mm werden! (Gesetzliche Vorschriften beachten)
2.0 16V, 100 kW	08.88 - 09.93			ST	P	118 120 ▲ 995 119 990 122 114 053 990 088	Chass. 31-P-026 436-> Tieferlegung bis [mm]: 30 Achslast VA bis [kg]: 980 Achslast HA bis [kg]: 1020 Achtung: Bodenfreiheit kann geringer als 110 mm werden! (Gesetzliche Vorschriften beachten)
1.6 TD, 59 kW	08.88 - 09.93			ST	P	118 120 ▲ 995 119 990 122 114 053 990 088	Chass. 31-P-026 436-> Tieferlegung bis [mm]: 30 Achslast VA bis [kg]: 980 Achslast HA bis [kg]: 1020 Achtung: Bodenfreiheit kann geringer als 110 mm werden! (Gesetzliche Vorschriften beachten)
1.9 D, 50 kW	05.89 - 10.93			ST	P	118 120 ▲ 995 119 990 122 114 053 990 088	Chass. 31-P-026 436-> Tieferlegung bis [mm]: 30 Achslast VA bis [kg]: 980 Achslast HA bis [kg]: 1020 Achtung: Bodenfreiheit kann geringer als 110 mm werden! (Gesetzliche Vorschriften beachten)
1.9 TD, 55 kW	03.91 - 05.97			ST	P	118 120 ▲ 995 119 990 122 114 053 990 088	Chass. 31-P-026 436-> Tieferlegung bis [mm]: 30 Achslast VA bis [kg]: 980 Achslast HA bis [kg]: 1020 Achtung: Bodenfreiheit kann geringer als 110 mm werden! (Gesetzliche Vorschriften beachten)
1.9 TDI, 66 kW	10.93 - 05.97			ST	P	118 120 ▲ 995 119 990 122 114 053 990 088	Chass. 31-P-026 436-> Tieferlegung bis [mm]: 30 Achslast VA bis [kg]: 980 Achslast HA bis [kg]: 1020 Achtung: Bodenfreiheit kann geringer als 110 mm werden! (Gesetzliche Vorschriften beachten)
1.9 TDI, 81 kW	03.96 - 05.97			ST	P	118 120 ▲ 995 119 990 122 114 053 990 088	Chass. 31-P-026 436-> Tieferlegung bis [mm]: 30 Achslast VA bis [kg]: 980 Achslast HA bis [kg]: 1020 Achtung: Bodenfreiheit kann geringer als 110 mm werden! (Gesetzliche Vorschriften beachten)
2.0 16V, 110 kW	01.94 - 05.97			ST	P	995 119 =	Chass. 31-P-026 436->
2.8 VR6, 128 kW	06.91 - 05.97			ST	P	114 053 =	
				ST	P	118 121 ▲ 995 119 990 123 114 053 990 088	Chass. 31-P-026 436-> Tieferlegung bis [mm]: 30 Achslast VA bis [kg]: 1020 Achslast HA bis [kg]: 1020 Achtung: Bodenfreiheit kann geringer als 110 mm werden! (Gesetzliche Vorschriften beachten)

PASSAT (3B2) 08.96 - 11.00

1.6, 74 kW	10.96 - 11.00			ST	P	995 255 =	
1.8, 85 kW	01.97 - 11.00			ST	P	114 268 =	
1.8, 92 kW	10.96 - 11.00			ST	P	114 268 =	
2.0, 88 kW	04.00 - 11.00			ST	P	118 182 ▲ 995 255 990 133 114 268 990 180	Tieferlegung bis [mm]: 35 Achslast VA bis [kg]: 1040 Achslast HA bis [kg]: 1080 Achtung: Bodenfreiheit kann geringer als 110 mm werden! (Gesetzliche Vorschriften beachten)
1.8 T, 110 kW	10.96 - 11.00			ST	P	995 255 =	
2.3 VR5, 110 kW	10.96 - 11.00			ST	P	114 268 =	
2.8 V6, 132 kW	05.97 - 09.99			ST	P	114 268 =	
2.8 V6, 140 kW	09.99 - 11.00			ST	P	118 183 ▲ 995 255 990 138 114 268 990 180	Tieferlegung bis [mm]: 35 Achslast VA bis [kg]: 1200 Achslast HA bis [kg]: 1080 Achtung: Bodenfreiheit kann geringer als 110 mm werden! (Gesetzliche Vorschriften beachten)
2.8 V6, 142 kW	08.96 - 11.00			ST	P	118 183 ▲ 995 255 990 138 114 268 990 180	Tieferlegung bis [mm]: 35 Achslast VA bis [kg]: 1200 Achslast HA bis [kg]: 1080 Achtung: Bodenfreiheit kann geringer als 110 mm werden! (Gesetzliche Vorschriften beachten)
1.9 TDI, 66 kW	10.96 - 11.00			ST	P	118 183 ▲ 995 255 990 138 114 268 990 180	Tieferlegung bis [mm]: 35 Achslast VA bis [kg]: 1200 Achslast HA bis [kg]: 1080 Achtung: Bodenfreiheit kann geringer als 110 mm werden! (Gesetzliche Vorschriften beachten)
1.9 TDI, 74 kW	02.00 - 11.00			ST	P	118 183 ▲ 995 255 990 138 114 268 990 180	Tieferlegung bis [mm]: 35 Achslast VA bis [kg]: 1200 Achslast HA bis [kg]: 1080 Achtung: Bodenfreiheit kann geringer als 110 mm werden! (Gesetzliche Vorschriften beachten)
1.9 TDI, 81 kW	10.96 - 11.00			ST	P	118 183 ▲ 995 255 990 138 114 268 990 180	Tieferlegung bis [mm]: 35 Achslast VA bis [kg]: 1200 Achslast HA bis [kg]: 1080 Achtung: Bodenfreiheit kann geringer als 110 mm werden! (Gesetzliche Vorschriften beachten)
1.9 TDI, 85 kW	08.98 - 11.00			ST	P	118 183 ▲ 995 255 990 138 114 268 990 180	Tieferlegung bis [mm]: 35 Achslast VA bis [kg]: 1200 Achslast HA bis [kg]: 1080 Achtung: Bodenfreiheit kann geringer als 110 mm werden! (Gesetzliche Vorschriften beachten)
2.5 TDI, 110 kW	07.98 - 11.00			ST	P	118 183 ▲ 995 255 990 138 114 268 990 180	Tieferlegung bis [mm]: 35 Achslast VA bis [kg]: 1200 Achslast HA bis [kg]: 1080 Achtung: Bodenfreiheit kann geringer als 110 mm werden! (Gesetzliche Vorschriften beachten)

PASSAT Variant (3B5) 06.97 - 11.00

1.6, 74 kW	06.97 - 11.00			ST	P	995 255 =	
1.8, 85 kW	06.97 - 11.00			ST	P	114 268 =	
1.8, 92 kW	06.97 - 11.00			ST	P	114 268 =	
2.0, 88 kW	04.00 - 11.00			ST	P	118 188 ▲ 995 255 990 133 114 268 990 185	Tieferlegung bis [mm]: 35 Achslast VA bis [kg]: 1040 Achslast HA bis [kg]: 1150 Achtung: Bodenfreiheit kann geringer als 110 mm werden! (Gesetzliche Vorschriften beachten)



PASSAT Variant (3B5) 06.97 - 11.00

1.8 T, 110 kW	06.97 - 11.00			ST	P	995 255 =	
2.3 VR5, 110 kW	06.97 - 11.00			ST	P	114 268 =	
2.8 V6, 132 kW	09.97 - 09.99			ST	P	118 189 ▲	Tieferlegung bis [mm]: 35 Achslast VA bis [kg]: 1200 Achslast HA bis [kg]: 1150 Achtung: Bodenfreiheit kann geringer als 110 mm werden! (Gesetzliche Vorschriften beachten)
2.8 V6, 140 kW	09.99 - 11.00			ST	P	995 255	
2.8 V6, 142 kW	06.97 - 11.00			ST	P	990 138	
1.9 TDI, 66 kW	06.97 - 11.00			ST	P	114 268	
1.9 TDI, 74 kW	02.00 - 11.00			ST	P	990 185	
1.9 TDI, 81 kW	06.97 - 11.00			ST	P		
1.9 TDI, 85 kW	08.98 - 11.00			ST	P		
2.5 TDI, 110 kW	07.98 - 11.00			ST	P		

PASSAT (3B3) 11.00 -


1.6, 75 kW	11.00 -			ST	P	995 255 =	
2.0, 85 kW	11.00 -			ST	P	114 268 =	
				ST	P	118 182 ▲	Tieferlegung bis [mm]: 35 Achslast VA bis [kg]: 1040 Achslast HA bis [kg]: 1080 Achtung: Bodenfreiheit kann geringer als 110 mm werden! (Gesetzliche Vorschriften beachten)
				ST	P	995 255	
				ST	P	990 133	
1.8 T 20V, 110 kW	11.00 -			ST	P	995 255 =	
1.8 T, 125 kW	02.01 -			ST	P	114 268 =	
2.0, 96 kW	11.01 -			ST	P	118 183 ▲	Tieferlegung bis [mm]: 35 Achslast VA bis [kg]: 1200 Achslast HA bis [kg]: 1080 Achtung: Bodenfreiheit kann geringer als 110 mm werden! (Gesetzliche Vorschriften beachten)
2.3 V5, 125 kW	11.00 -			ST	P	995 255	
1.9 TDI, 74 kW	11.00 -			ST	P	990 138	
1.9 TDI, 96 kW	11.00 -			ST	P	114 268	
2.5 TDI, 110 kW	11.00 -			ST	P	990 180	

PASSAT Variant (3B6) 11.00 -

1.6, 75 kW	11.00 -			ST	P	995 255 =	
2.0, 85 kW	11.00 -			ST	P	114 268 =	
				ST	P	118 188 ▲	Tieferlegung bis [mm]: 35 Achslast VA bis [kg]: 1040 Achslast HA bis [kg]: 1150 Achtung: Bodenfreiheit kann geringer als 110 mm werden! (Gesetzliche Vorschriften beachten)
				ST	P	995 255	
				ST	P	990 133	
1.8 T 20V, 110 kW	11.00 -			ST	P	995 255 =	
2.0, 96 kW	11.01 -			ST	P	114 268 =	
2.3 VR5, 125 kW	11.00 -			ST	P	118 189 ▲	Tieferlegung bis [mm]: 35 Achslast VA bis [kg]: 1200 Achslast HA bis [kg]: 1150 Achtung: Bodenfreiheit kann geringer als 110 mm werden! (Gesetzliche Vorschriften beachten)
1.9 TDI, 74 kW	11.00 -			ST	P	995 255	
1.9 TDI, 96 kW	11.00 -			ST	P	990 138	
2.5 TDI, 110 kW	11.00 -			ST	P	114 268	
				ST	P	990 185	

POLO (86) 03.75 - 09.81

0.9, 29 kW	09.75 - 09.81			ST	P	999 544 ▲	
1.1, 37 kW	03.75 - 09.81			ST	P	999 545 ▲	
1.1, 44 kW	03.75 - 09.81			ST	P	118 058 ▲	Tieferlegung bis [mm]: 25 Achslast VA bis [kg]: 640 Achslast HA bis [kg]: 630 Achtung: Bodenfreiheit kann geringer als 110 mm werden! (Gesetzliche Vorschriften beachten)
1.3, 44 kW	12.76 - 09.81			ST	P	999 544	
				ST	P	990 073	
				ST	P	999 545	
				ST	P	990 074	



VOLKSWAGEN






POLO (86C, 80)		10.81 - 09.94							
0.9, 29 kW	10.81 - 12.81			ST	P	999 544	▲		
1.0, 29 kW	10.81 - 10.86			ST	P	999 545	▲□		
1.0, 33 kW	08.85 - 01.92			ST	P	999 545	▲□		
1.0 KAT, 33 kW	08.89 - 09.94			ST	P	118 058	▲	Tieferlegung bis [mm]: 25 Achslast VA bis [kg]: 640 Achslast HA bis [kg]: 630 Achtung: Bodenfreiheit kann geringer als 110 mm werden! (Gesetzliche Vorschriften beachten)	
1.1, 37 kW	10.81 - 09.89						999 544		
1.3, 40 kW	08.83 - 07.88						990 073		
1.3 KAT, 40 kW	07.87 - 09.94						999 545		
1.3, 44 kW	10.81 - 07.83						990 074		
1.3, 55 kW	09.82 - 09.89								
1.3 KAT, 55 kW	10.89 - 03.91								
1.3 D, 33 kW	08.86 - 07.90								
1.4 D, 35 kW	10.90 - 09.94								

POLO CLASSIC (86C, 80)		01.85 - 09.94							
1.0, 29 kW	01.85 - 10.86			ST	P	999 544	▲		
1.0, 33 kW	01.85 - 09.94			ST	P	999 545	▲□		
1.3, 40 kW	01.85 - 07.87			ST	P	999 545	▲□		
1.3 KAT, 40 kW	07.87 - 09.94			ST	P	118 058	▲	Tieferlegung bis [mm]: 25 Achslast VA bis [kg]: 640 Achslast HA bis [kg]: 630 Achtung: Bodenfreiheit kann geringer als 110 mm werden! (Gesetzliche Vorschriften beachten)	
							999 544		
							990 073		
							999 545		
							990 074		

POLO Coupe (86C, 80)		10.81 - 09.94							
1.0, 29 kW	05.82 - 10.86			ST	P	999 544	▲		
1.0, 33 kW	08.85 - 01.92			ST	P	999 545	▲□		
1.0 KAT, 33 kW	08.89 - 09.94			ST	P	999 545	▲□		
1.1, 37 kW	10.81 - 07.83			ST	P	118 058	▲	Tieferlegung bis [mm]: 25 Achslast VA bis [kg]: 640 Achslast HA bis [kg]: 630 Achtung: Bodenfreiheit kann geringer als 110 mm werden! (Gesetzliche Vorschriften beachten)	
1.3, 40 kW	08.83 - 06.87						999 544		
1.3 KAT, 40 kW	07.87 - 08.94						990 073		
1.3, 44 kW	10.81 - 07.83						999 545		
1.3, 55 kW	09.82 - 09.89						990 074		
1.3 KAT, 55 kW	10.89 - 09.94								
1.3 D, 33 kW	08.86 - 08.90								
1.4 D, 35 kW	08.90 - 09.94								











POLO (6N1)		10.94 - 10.99							
45 1.0, 33 kW	10.94 - 09.96			ST	P	995 333	=		
50 1.0, 37 kW	09.96 - 10.99			ST	P	114 133	=		
55 1.3, 40 kW	10.94 - 07.95			ST	P	114 133	=		
55 1.4, 40 kW	08.95 - 10.99			ST	P	118 142	▲	Tieferlegung bis [mm]: 30 Achslast VA bis [kg]: 780 Achslast HA bis [kg]: 730 Achtung: Bodenfreiheit kann geringer als 110 mm werden! (Gesetzliche Vorschriften beachten)	
60 1.4, 44 kW	07.95 - 10.99						995 333		
100 1.4 16V, 74 kW	04.96 - 10.99						990 139		
75 1.6, 55 kW	10.94 - 10.99						114 133		
1.7 SDI, 42 kW	04.97 - 10.99						990 140		
60 1.7 SDI, 44 kW	08.97 - 10.99								
64 1.9 D, 47 kW	10.94 - 10.99								
64 1.9 SDI, 47 kW	07.96 - 10.99								
120 1.6 16V GTI, 88 kW	09.98 - 10.99			ST	P	995 333	=		
				ST	P	114 133	=		

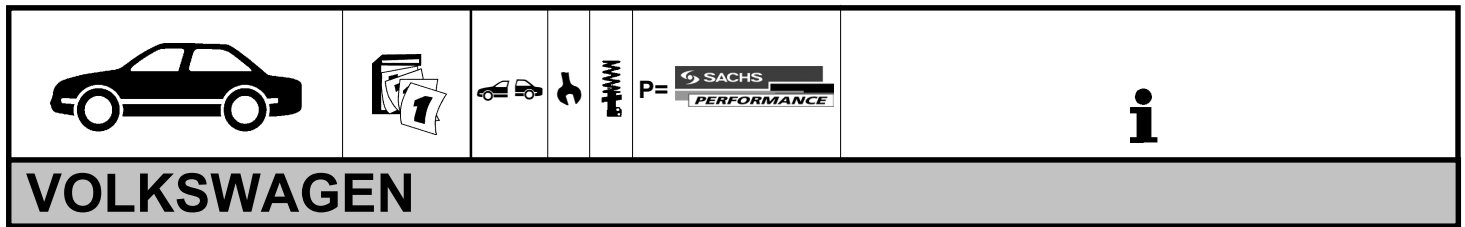
POLO (9N_)		10.01 -							
1.2, 40 kW	01.02 -			ST	P	995 610	=		
1.2, 47 kW	10.01 -			ST	P	114 879	=		
1.4 16V, 55 kW	10.01 -			ST	P	114 879	=		
1.4 FSI, 63 kW	05.02 -			ST	P	118 369		Tieferlegung bis [mm]: 30 Achslast VA bis [kg]: 850 Achslast HA bis [kg]: 780 Achtung: Bodenfreiheit kann geringer als 110 mm werden! (Gesetzliche Vorschriften beachten)	
1.4 16V, 74 kW	10.01 -						995 610		
							990 297		
							114 879		
							990 298		

					i
					VOLKSWAGEN

POLO (9N_)

10.01 -

<p>1.4 TDI, 55 kW 1.9 SDI, 47 kW 1.9 TDI, 74 kW</p>	<p>10.01 - 10.01 - 10.01 -</p>	 	 	<p>ST P</p> <p>ST P</p> <p>ST P</p>	<p>995 610 =</p> <p>114 879 =</p> <p>118 370</p>	<p>  995 610</p> <p> 990 299</p> <p>  114 879</p> <p> 990 298</p>	<p>Tieferlegung bis [mm]: 30 Achslast VA bis [kg]: 930 Achslast HA bis [kg]: 780 Achtung: Bodenfreiheit kann geringer als 110 mm werden! (Gesetzliche Vorschriften beachten)</p>
---	--	--	--	-------------------------------------	---	---	--



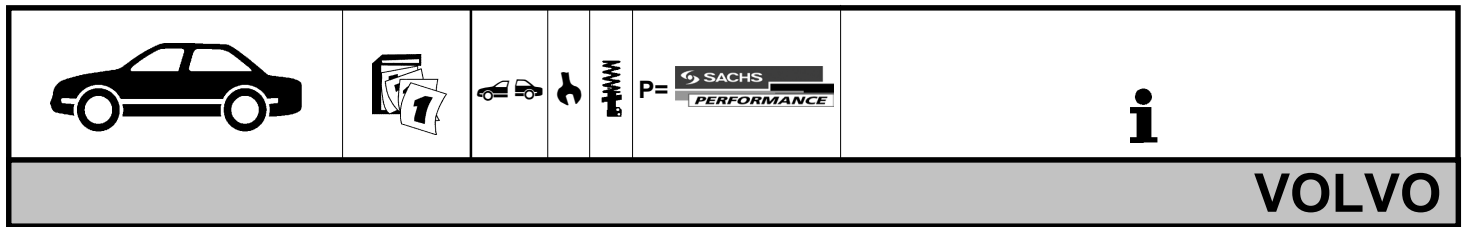
VOLKSWAGEN

TRANSPORTER T4 Bus (70XB, 70XC, 7DB, 7DW) 09.90 -

1.8, 49 kW	12.90 - 07.92			ST	P	114 044 ▲	Tieferlegung bis [mm]: 40 Achslast VA bis [kg]: 1600 Achslast HA bis [kg]: 1490 Achtung: Bodenfreiheit kann geringer als 110 mm werden! (Gesetzliche Vorschriften beachten)
				ST	P	114 045 ▲	
				ST	P	118 097 ▲ 114 044 114 045 990 111	
2.0, 62 kW 2.5, 81 kW 2.5, 85 kW 2.8 VR 6, 103 kW 1.9 TD, 50 kW 2.4 D, 55 kW 2.4 D, 57 kW 2.5 TDI, 65 kW 2.5 TDI, 75 kW 2.5 TDI, 111 kW	09.90 - 11.90 - 08.96 -			ST	P	114 044 ▲	Tieferlegung bis [mm]: 40 Achslast VA bis [kg]: 1600 Achslast HA bis [kg]: 1490 Achtung: Bodenfreiheit kann geringer als 110 mm werden! (Gesetzliche Vorschriften beachten)
				ST	P	114 045 ▲	
	11.95 - 04.00 - 10.92 - 08.97 - 09.90 - 05.98 - 09.95 - 05.98 -			ST	P	118 097 ▲ 114 044 114 045 990 111	
				ST	P	114 044 ▲	
				ST	P	114 045 ▲	
				ST	P	114 044 ▲	
				ST	P	114 045 ▲	
2.8 V6, 150 kW 1.9 D, 44 kW	04.00 - 09.90 -			ST	P	114 044 ▲	
				ST	P	114 045 ▲	

VENTO (1H2) 11.91 - 09.98

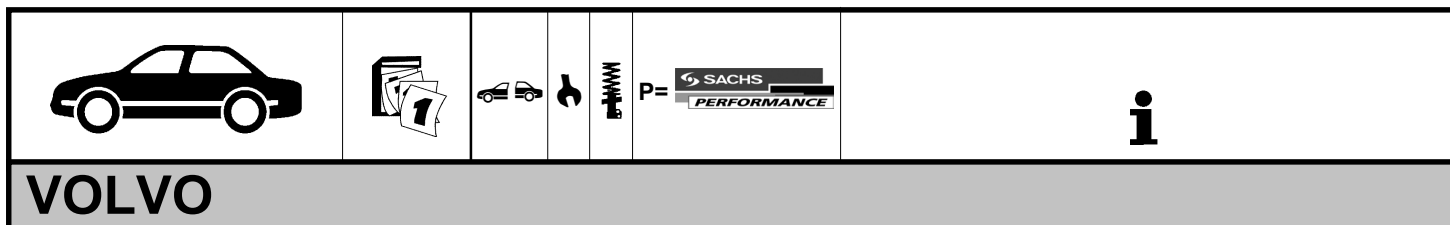
1.4, 40 kW 1.4, 44 kW 1.6, 55 kW 1.6, 74 kW 1.8, 55 kW 1.8, 66 kW	11.91 - 09.98			ST	P	995 324 =	Tieferlegung bis [mm]: 35 Achslast VA bis [kg]: 980 Achslast HA bis [kg]: 840 Achtung: Bodenfreiheit kann geringer als 110 mm werden! (Gesetzliche Vorschriften beachten)
				ST	P	114 473 =	
	09.92 - 09.98 10.94 - 09.98 11.91 - 09.98 11.91 - 09.98			ST	P	999 568 =	
				ST	P	118 124 995 324 990 114 114 473 990 115	
				P		118 200 ▲ 995 324 990 118 999 568 990 115	
				P		118 200 ▲ 995 324 990 118 999 568 990 115	
2.0, 85 kW 1.9 SDI, 47 kW 1.9 D, 48 kW 1.9 TD, 55 kW	11.91 - 09.98 04.97 - 09.98			ST	P	995 324 =	Tieferlegung bis [mm]: 35 Achslast VA bis [kg]: 980 Achslast HA bis [kg]: 840 Achtung: Bodenfreiheit kann geringer als 110 mm werden! (Gesetzliche Vorschriften beachten)
				ST	P	114 473 =	
	11.91 - 09.98			ST	P	118 124 995 324 990 114 114 473 990 115	
2.8 VR6, 128 kW 1.9 TDI, 66 kW 1.9 TDI, 81 kW	01.92 - 09.98 09.93 - 09.98			ST	P	995 324 =	Tieferlegung bis [mm]: 35 Achslast VA bis [kg]: 980 Achslast HA bis [kg]: 880 Achtung: Bodenfreiheit kann geringer als 110 mm werden! (Gesetzliche Vorschriften beachten)
				ST	P	999 568 =	
	04.96 - 09.98			ST	P	118 202 995 324 990 097 999 568 990 115	



850 (LS)		06.91 - 12.96							
2.0, 93 kW	08.94 - 12.96			ST	P	995 197			
2.0, 105 kW	06.91 - 12.96			ST	P	114 219 =			
2.0 Turbo, 155 kW	08.93 - 12.96			ST	P	118 220 ▲			Tieferlegung bis [mm]: 35 Achslast VA bis [kg]: 1120 Achslast HA bis [kg]: 1120 Achtung: Bodenfreiheit kann geringer als 110 mm werden! (Gesetzliche Vorschriften beachten)
2.3 T5, 166 kW	08.93 - 07.96					995 197			
2.5, 103 kW	06.91 - 07.94					990 163			
2.5, 106 kW	08.94 - 12.96					114 219			
2.5, 125 kW	08.91 - 12.96					990 206			
2.5 TDI, 103 kW	08.95 - 12.96								
2.3 T5-R, 184 kW	08.95 - 12.96			ST	P	995 197			
				ST	P	114 219 =			

850 Kombi (LW)		04.92 - 12.96							
2.0, 93 kW	08.94 - 12.96			ST	P	995 197			
2.0, 105 kW	02.93 - 12.96			ST	P	114 219 =			
2.0 Turbo, 155 kW	02.93 - 12.96			ST	P	118 220 ▲			Tieferlegung bis [mm]: 35 Achslast VA bis [kg]: 1120 Achslast HA bis [kg]: 1120 Achtung: Bodenfreiheit kann geringer als 110 mm werden! (Gesetzliche Vorschriften beachten)
2.3 T5, 166 kW	02.93 - 12.96					995 197			
2.5, 103 kW	08.92 - 07.94					990 163			
2.5, 106 kW	08.94 - 12.96					114 219			
2.5, 125 kW	09.92 - 12.96					990 206			
2.5 TDI, 103 kW	08.95 - 12.96								
2.3 T5-R, 184 kW	08.95 - 12.96			ST	P	995 197			
				ST	P	114 219 =			
2.5 AWD, 142 kW	04.96 - 12.96			ST	P	995 197			

S40 (VS)		07.95 - 12.03							
1.6, 80 kW	03.99 - 12.03			ST	P	995 448 =⊕			->Chass. 414999
1.6, 77 kW	09.95 - 08.99				P	995 449 =⊕			->Chass. 414999
1.8, 85 kW	07.95 - 08.99				P	995 446 =⊕			Chass. 415000 - Chass. 600067
1.8, 90 kW	03.99 - 12.03				P	995 447 =⊕			Chass. 415000 - Chass. 600067
1.8 i, 92 kW	03.98 - 12.03			ST	P	114 643 =			
1.9 T4, 147 kW	05.97 - 07.00			ST	P	118 307			->Chass. 414999
2.0, 100 kW	07.95 - 12.03					995 449			Tieferlegung bis [mm]: 45 Achslast VA bis [kg]: 960 Achslast HA bis [kg]: 870 Achtung: Bodenfreiheit kann geringer als 110 mm werden! (Gesetzliche Vorschriften beachten)
2.0, 103 kW	07.95 - 08.99					995 448			
2.0 T, 118 kW	10.97 - 07.00					990 176			
1.9 TD, 66 kW	07.95 - 08.99					114 643			
1.9 DI, 70 kW	03.99 - 07.00					990 177			
					P	118 306			Chass. 415000 - Chass. 600067
						995 447			Tieferlegung bis [mm]: 45 Achslast VA bis [kg]: 960 Achslast HA bis [kg]: 870 Achtung: Bodenfreiheit kann geringer als 110 mm werden! (Gesetzliche Vorschriften beachten)
						995 446			
						990 218			
						114 643			
						990 177			



VOLVO

V40 Kombi (VW)

07.95 -

1.6, 80 kW	03.99 -			ST	P	995 448	->Chass. 414999
1.6, 77 kW	12.95 - 08.99					995 449	->Chass. 414999
1.8, 85 kW	07.95 - 08.99					995 446	Chass. 415000 - Chass. 600067
1.8, 90 kW	03.99 -					995 447	Chass. 415000 - Chass. 600067
1.8 i, 92 kW	03.98 -			ST	P	114 643	
1.9 T4, 147 kW	05.97 - 07.00						
2.0, 100 kW	07.95 -			ST	P	118 307	->Chass. 414999
2.0, 103 kW	07.95 - 08.99					995 449	Tieferlegung bis [mm]: 45
2.0 T, 118 kW	10.97 - 07.00					995 448	Achslast VA bis [kg]: 960
1.9 TD, 66 kW	07.95 - 08.99					990 176	Achslast HA bis [kg]: 870
1.9 DI, 70 kW	03.99 - 07.00					114 643	Achtung: Bodenfreiheit kann geringer als 110 mm werden!
						990 177	(Gesetzliche Vorschriften beachten)
				P		118 306	Chass. 415000 - Chass. 600067
						995 447	Tieferlegung bis [mm]: 45
						995 446	Achslast VA bis [kg]: 960
						990 218	Achslast HA bis [kg]: 870
		114 643	Achtung: Bodenfreiheit kann geringer als 110 mm werden!				
		990 177	(Gesetzliche Vorschriften beachten)				

S60

11.00 -

2.0 T, 132 kW	09.01 -			ST	P	995 532	
T5, 184 kW	11.00 -						
2.4, 103 kW	11.00 -			ST	P	114 763	
2.4, 125 kW	11.00 -						
2.4 T, 147 kW	11.00 -			ST	P	118 346	Tieferlegung bis [mm]: 35
2.4 D5, 120 kW	07.01 -					995 532	Achslast VA bis [kg]: 1090
						990 212	Achslast HA bis [kg]: 1010
						114 763	Achtung: Bodenfreiheit kann geringer als 110 mm werden!
		990 211	(Gesetzliche Vorschriften beachten)				

S70

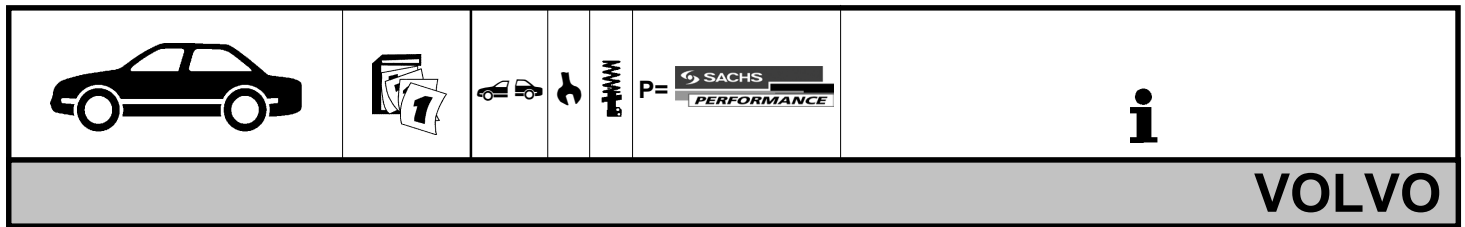
01.97 - 11.00

2.0, 93 kW	01.97 - 11.00			ST	P	995 197	
2.0, 105 kW	01.97 - 11.00						
2.0 20V, 132 kW	01.97 - 11.00			ST	P	114 219	
2.0 Turbo, 155 kW	01.97 - 11.00						
2.0 Turbo, 166 kW	01.97 - 11.00			ST	P	118 220	Tieferlegung bis [mm]: 35
2.3 T-5, 176 kW	01.97 - 11.00					995 197	Achslast VA bis [kg]: 1120
2.3 Turbo, 184 kW	01.97 - 11.00					990 163	Achslast HA bis [kg]: 1120
2.4, 103 kW	08.99 - 11.00					114 219	Achtung: Bodenfreiheit kann geringer als 110 mm werden!
2.5, 106 kW	01.97 - 11.00					990 206	(Gesetzliche Vorschriften beachten)
2.5, 121 kW	06.98 - 11.00						
2.4, 125 kW	01.97 - 11.00						
2.4 Turbo, 142 kW	01.97 - 11.00						
2.5 TDI, 103 kW	01.97 - 11.00						

V70 I Kombi

01.97 - 03.00

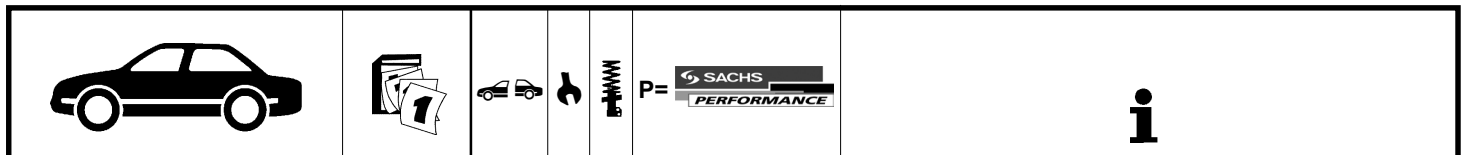
2.0, 93 kW	01.97 - 03.00			ST	P	995 197	
2.0, 105 kW	01.97 - 03.00						
2.0 20V, 132 kW	01.97 - 03.00			ST	P	114 219	
2.0 Turbo, 155 kW	01.97 - 03.00						
2.0 Turbo, 166 kW	01.97 - 03.00			ST	P	118 220	Tieferlegung bis [mm]: 35
2.3 T-5, 176 kW	01.97 - 03.00					995 197	Achslast VA bis [kg]: 1120
2.3 Turbo, 184 kW	01.97 - 03.00					990 163	Achslast HA bis [kg]: 1120
2.4, 103 kW	08.99 - 03.00					114 219	Achtung: Bodenfreiheit kann geringer als 110 mm werden!
2.5, 106 kW	01.97 - 03.00					990 206	(Gesetzliche Vorschriften beachten)
2.5, 121 kW	06.98 - 03.00						
2.4, 125 kW	01.97 - 03.00						
2.4 Turbo, 142 kW	01.97 - 03.00						
2.5 TDI, 103 kW	01.97 - 03.00						
2.0 Turbo AWD, 166 kW	01.97 - 03.00			ST	P	995 197	
2.5 Turbo AWD, 142 kW	01.97 - 03.00						
2.5 AWD, 195 kW	03.99 - 03.00			ST	P	995 197	Ausstattungsvariante: Cross Country



C70 Coupe		03.97 - 09.02							
2.0 20V, 132 kW	03.97 - 09.02			ST	P	995 197			
2.0 T, 166 kW	03.97 - 09.02			ST	P	114 219 =			
2.3 T-5, 176 kW	03.97 - 09.02			ST	P	118 197 ▲			
2.5 T, 142 kW	03.97 - 09.02			ST	P	995 197 990 163 114 219 990 164			Tieferlegung bis [mm]: 35 Achslast VA bis [kg]: 1070 Achslast HA bis [kg]: 880 Achtung: Bodenfreiheit kann geringer als 110 mm werden! (Gesetzliche Vorschriften beachten)
2.5, 121 kW	03.99 - 09.02			ST	P	995 197			
2.5, 125 kW	11.99 - 09.02			ST	P	114 219 =			

















C70 Cabriolet		03.98 -							
2.0 T, 120 kW	01.98 -			ST	P	995 197			
2.0 20V, 132 kW	03.98 -			ST	P	114 219 =			
2.0 T, 166 kW	03.98 -			ST	P	114 219 =			
2.3 T-5, 176 kW	03.98 -			ST	P	114 219 =			
2.5, 125 kW	06.98 -			ST	P	114 219 =			
2.5 T, 142 kW	03.98 -			ST	P	114 219 =			

V70 II Kombi		03.00 -							
2.0 T, 132 kW	07.01 -			ST	P	995 318 =			
2.3 T5, 184 kW	03.00 -			ST	P	114 547 =			
2.4 T, 147 kW	03.00 -			ST	P	118 305			Tieferlegung bis [mm]: 35 Achslast VA bis [kg]: 1110 Achslast HA bis [kg]: 1170 Achtung: Bodenfreiheit kann geringer als 110 mm werden! (Gesetzliche Vorschriften beachten)
				ST	P	995 318 990 212 114 547 990 211			
				P		118 303 ▲			für Fahrzeuge ohne tiefergelegtes Fahrwerk Tieferlegung bis [mm]: 35 Achslast VA bis [kg]: 1070 Achslast HA bis [kg]: 1170 PERFORMANCE SET mit Niveauregulierung Achtung: Bodenfreiheit kann geringer als 110 mm werden! (Gesetzliche Vorschriften beachten)
						995 318 990 212 999 052 990 228			
2.4, 103 kW	03.00 -			ST	P	995 318 =			
2.4, 125 kW	03.00 -			ST	P	114 547 =			
2.4 D, 96 kW	12.01 -			ST	P	118 305			Tieferlegung bis [mm]: 35 Achslast VA bis [kg]: 1110 Achslast HA bis [kg]: 1170 Achtung: Bodenfreiheit kann geringer als 110 mm werden! (Gesetzliche Vorschriften beachten)
				ST	P	995 318 990 212 114 547 990 211			
2.4 D5, 120 kW	08.01 -			ST	P	995 318 =			
				ST	P	114 547 =			
				ST	P	118 304 ▲			Tieferlegung bis [mm]: 35 Achslast VA bis [kg]: 1110 Achslast HA bis [kg]: 1170 Achtung: Bodenfreiheit kann geringer als 110 mm werden! (Gesetzliche Vorschriften beachten)
						995 318 990 210 114 547 990 211			























VOLVO

V70 II Kombi 03.00 -

2.5 TDI, 103 kW	03.00 -			ST	P	995 318 =	
				ST	P	114 547 =	
				ST	P	118 305  995 318  990 212  114 547  990 211	Tieferlegung bis [mm]: 35 Achslast VA bis [kg]: 1110 Achslast HA bis [kg]: 1170 Achtung: Bodenfreiheit kann geringer als 110 mm werden! (Gesetzliche Vorschriften beachten)
				P		118 302 ▲  995 318  990 210  999 052  990 228	für Fahrzeuge ohne tiefergelegtes Fahrwerk Tieferlegung bis [mm]: 35 Achslast VA bis [kg]: 1110 Achslast HA bis [kg]: 1170 PERFORMANCE SET mit Niveauregulierung Achtung: Bodenfreiheit kann geringer als 110 mm werden! (Gesetzliche Vorschriften beachten)

S80 05.98 -

2.0, 120 kW 2.4, 103 kW 2.4, 125 kW 2.4 D5, 120 kW 2.5 TDI, 103 kW	06.98 - 01.99 - 01.99 - 08.01 - 01.99 -			ST	P	995 318 =	
				ST	P	114 547 =	
				ST	P	118 288  995 318  990 212  114 547  990 211	Tieferlegung bis [mm]: 30 Achslast VA bis [kg]: 1090 Achslast HA bis [kg]: 1040 Achtung: Bodenfreiheit kann geringer als 110 mm werden! (Gesetzliche Vorschriften beachten)
2.0 T, 166 kW 2.8 T6, 200 kW 2.9, 150 kW 3.0 T6, 200 kW	06.98 - 05.98 - 05.98 - 06.01 -			ST	P	995 318 =	
				ST	P	114 547 =	
				ST	P	118 287  995 318  990 210  114 547  990 211	09.1998-> Tieferlegung bis [mm]: 30 Achslast VA bis [kg]: 1130 Achslast HA bis [kg]: 1040 Achtung: Bodenfreiheit kann geringer als 110 mm werden! (Gesetzliche Vorschriften beachten)

Artikelnummer	Seite	Hersteller	Artikelnummer	Seite	Hersteller
114 019 ▲ $\frac{1}{\circ}$	48 49 64	OPEL VAUXHALL	114 668 $\frac{\circ}{\circ}$	41 42 43 44 61 62 63	OPEL VAUXHALL
114 041 ▲ $\frac{1}{\circ}$	4 5 11	AUDI	114 669 $\frac{1}{\circ}$	54	RENAULT
114 043 $\frac{1}{\circ}$	14 15 16 17 18	BMW	114 670 $\frac{\circ}{\circ}$	54 55	RENAULT
114 044 ▲ $\frac{1}{\circ}$	78	VOLKSWAGEN	114 673 $\frac{\circ}{\circ}$	52	PEUGEOT
114 045 ▲ $\frac{\circ}{T}$	78	VOLKSWAGEN	114 675 $\frac{1}{\circ}$	1 2	ALFA ROMEO
114 053 $\frac{1}{\circ}$	73 74	VOLKSWAGEN	114 679 $\frac{\circ}{\circ}$	26 27	FORD
114 059 ▲ $\frac{1}{\circ}$	2 3	AUDI	114 738 $\frac{\circ}{\circ}$	25	FIAT
114 061 $\frac{1}{\circ}$	40 41 60	OPEL VAUXHALL	114 745 $\frac{1}{\circ}$	5 58	AUDI SKODA
114 089 ▲ $\frac{1}{\circ}$	3	AUDI	114 763 ▲ $\frac{1}{\circ}$	80	VOLVO
114 097 $\frac{1}{\circ}$	31 32 33 34	MERCEDES BENZ	114 764 $\frac{1}{\circ}$	9 10	AUDI
114 098 $\frac{1}{\circ}$	31 32 33 34	MERCEDES BENZ	114 766 $\frac{1}{\circ}$	9	AUDI
114 107 $\frac{\circ}{T}$	40 61	OPEL VAUXHALL	114 767 $\frac{1}{\circ}$	9 10	AUDI
114 126 $\frac{1}{\circ}$	6 7 8	AUDI	114 768 ▲ $\frac{\circ}{\circ}$	24	CHRYSLER
114 133 $\frac{1}{\circ}$	76	VOLKSWAGEN	114 769 $\frac{\circ}{\circ}$	42 43 63 64	OPEL VAUXHALL
114 148 $\frac{1}{\circ}$	37 38	MERCEDES BENZ	114 814 $\frac{\circ}{\circ}$	52	PEUGEOT
114 149 $\frac{1}{\circ}$	37	MERCEDES BENZ	114 824 $\frac{\circ}{\circ}$	28	FORD
114 165 ▲ $\frac{1}{\circ}$	39	NISSAN	114 833 $\frac{1}{\circ}$	34 35	MERCEDES BENZ
114 174 ▲ $\frac{1}{\circ}$	39	NISSAN	114 872 $\frac{1}{\circ}$	29 29	HYUNDAI KIA
114 186 $\frac{\circ}{\circ}$	6 7 8 9	AUDI	114 873 $\frac{1}{\circ}$	29 29	HYUNDAI KIA
114 207 $\frac{1}{\circ}$	22	BMW	114 879 $\frac{1}{\circ}$	56 57 76 77	SEAT VOLKSWAGEN
114 215 $\frac{1}{\circ}$	49 50 65 66	OPEL VAUXHALL	114 881	38	MERCEDES BENZ
114 219 $\frac{1}{\circ}$	79 80 81	VOLVO	114 888	38	MERCEDES BENZ
114 235 $\frac{1}{\circ}$	39	MERCEDES BENZ	114 931 $\frac{\circ}{\circ}$	51 67	OPEL VAUXHALL
114 236 $\frac{1}{\circ}$	39	MERCEDES BENZ	118 016 ▲ $\frac{1}{\circ}$	47 60	OPEL VAUXHALL
114 249 $\frac{1}{\circ}$	22 23	BMW	118 018 ▲ $\frac{1}{\circ}$	44 45 65	OPEL VAUXHALL
114 268 $\frac{1}{\circ}$	11 12 13 74 75	AUDI VOLKSWAGEN	118 024 ▲ $\frac{1}{\circ}$	30 36 37	MERCEDES BENZ
114 274 $\frac{1}{\circ}$	35	MERCEDES BENZ	118 058 ▲ $\frac{1}{\circ}$	75 76	VOLKSWAGEN
114 275 $\frac{1}{\circ}$	35	MERCEDES BENZ	118 068 ▲ $\frac{1}{\circ}$	20 21	BMW
114 314 $\frac{1}{\circ}$	23 24	BMW	118 069 ▲ $\frac{1}{\circ}$	20 21 22	BMW
114 335 $\frac{1}{\circ}$	12 13	AUDI	118 075 ▲ $\frac{1}{\circ}$	29 30 36 37	MERCEDES BENZ
114 355 $\frac{1}{\circ}$	55 56	SAAB	118 076 ▲ $\frac{1}{\circ}$	48 49 64	OPEL VAUXHALL
114 429 $\frac{1}{\circ}$	5 13 57 58 59 67 70 71 72 73	AUDI SEAT SKODA VOLKSWAGEN	118 096 ▲ $\frac{1}{\circ}$	14 15 17	BMW
114 438 $\frac{1}{\circ}$	55	SAAB	118 097 ▲ $\frac{1}{\circ}$	78	VOLKSWAGEN
114 444 $\frac{1}{\circ}$	18 19	BMW	118 102 ▲ $\frac{1}{\circ}$	2	AUDI
114 454 $\frac{1}{\circ}$	56 72	SEAT VOLKSWAGEN	118 103 ▲ $\frac{1}{\circ}$	40 41 60	OPEL VAUXHALL
114 473 $\frac{1}{\circ}$	58 68 69 70 72 78	SEAT VOLKSWAGEN	118 107 ▲ $\frac{1}{\circ}$	14 15 16 17	BMW
114 502 $\frac{1}{\circ}$	6 7 8	AUDI	118 108 ▲ $\frac{1}{\circ}$	14 15 16 17	BMW
114 547 $\frac{1}{\circ}$	81 82	VOLVO	118 111 ▲ $\frac{1}{\circ}$	3	AUDI
114 598 $\frac{1}{\circ}$	59	TOYOTA	118 113 ▲ $\frac{1}{\circ}$	4 5 11	AUDI
114 600 $\frac{1}{\circ}$	34 35 36	MERCEDES BENZ	118 114 ▲ $\frac{1}{\circ}$	4 5 11	AUDI
114 643 $\frac{1}{\circ}$	79 80	VOLVO	118 117 $\frac{1}{\circ}$	69 70	VOLKSWAGEN
114 667 $\frac{1}{\circ}$	25 26	FORD	118 119 ▲ $\frac{1}{\circ}$	73	VOLKSWAGEN
			118 120 ▲ $\frac{1}{\circ}$	74	VOLKSWAGEN

Arithmetische Liste

Artikelnummer	Seite	Hersteller	Artikelnummer	Seite	Hersteller
118 121 ▲	73 74	VOLKSWAGEN	118 197 ▲	81	VOLVO
118 122 ▲	3	AUDI	118 198 ▲	55	SAAB
118 124	68 78	VOLKSWAGEN	118 200 ▲	68 78	VOLKSWAGEN
118 129 ▲	31 32	MERCEDES BENZ	118 202	69 70 78	VOLKSWAGEN
118 130 ▲	32 33	MERCEDES BENZ	118 203 ▲	68 72	VOLKSWAGEN
118 131 ▲	31	MERCEDES BENZ	118 205 ▲	18	BMW
118 132 ▲	32 33	MERCEDES BENZ	118 207	18 19	BMW
118 133 ▲	3	AUDI	118 208	18 19	BMW
118 135 ▲	40	OPEL	118 209	73	VOLKSWAGEN
	61	VAUXHALL	118 210	24	BMW
118 136 ▲	20 21	BMW	118 213 ▲	22	BMW
118 137 ▲	69	VOLKSWAGEN	118 214 ▲	23	BMW
118 138 ▲	69 70	VOLKSWAGEN	118 215	22	BMW
118 141 ▲	6 8	AUDI	118 216	23	BMW
118 142 ▲	76	VOLKSWAGEN	118 217	55	SAAB
118 143 ▲	7 8	AUDI	118 220 ▲	79 80	VOLVO
118 144 ▲	27	FORD	118 225 ▲	13	AUDI
118 145 ▲	27	FORD	118 231 ▲	7 9	AUDI
118 149 ▲	14 15 16	BMW	118 232 ▲	56	SEAT
	17			72	VOLKSWAGEN
118 154 ▲	68 72	VOLKSWAGEN	118 246	13	AUDI
118 155 ▲	68 72	VOLKSWAGEN	118 256 ▲	6 8	AUDI
118 156 ▲	58	SEAT	118 257 ▲	7 8	AUDI
118 159	37	MERCEDES BENZ	118 258	67	VOLKSWAGEN
118 160	37	MERCEDES BENZ	118 259	67	VOLKSWAGEN
118 161 ▲	39	NISSAN	118 267	58	SEAT
118 164	22	BMW	118 268	58	SEAT
118 165 ▲	6 7 8	AUDI	118 287	82	VOLVO
118 166 ▲	31 32 33	MERCEDES BENZ	118 288	82	VOLVO
	34		118 289 ▲	12	AUDI
118 167	31 32 33	MERCEDES BENZ	118 290 ▲	13	AUDI
	34		118 291 ▲	12	AUDI
118 169 ▲	23	BMW	118 292 ▲	12	AUDI
118 170 ▲	7 8	AUDI	118 293 ▲	25	FORD
118 171 ▲	37 38	MERCEDES BENZ	118 294 ▲	25	FORD
118 172 ▲	38	MERCEDES BENZ	118 295	57	SEAT
118 173 ▲	49 50	OPEL	118 302 ▲	82	VOLVO
	65 66	VAUXHALL	118 303 ▲	81	VOLVO
118 174 ▲	12	AUDI	118 304 ▲	81	VOLVO
118 177 ▲	49 50	OPEL	118 305	81 82	VOLVO
	65 66	VAUXHALL	118 306	79 80	VOLVO
118 178 ▲	22	BMW	118 307	79 80	VOLVO
118 181	39	MERCEDES BENZ	118 308 ▲	59	TOYOTA
118 182 ▲	74 75	VOLKSWAGEN	118 309 ▲	34 35	MERCEDES BENZ
118 183 ▲	74 75	VOLKSWAGEN	118 310	34 35	MERCEDES BENZ
118 185 ▲	69	VOLKSWAGEN	118 311 ▲	25 26	FORD
118 186 ▲	69 70	VOLKSWAGEN	118 312 ▲	26	FORD
118 187	59	SKODA	118 318 ▲	26	FORD
118 188 ▲	74 75	VOLKSWAGEN	118 319	26 27	FORD
118 189 ▲	75	VOLKSWAGEN	118 320	25	FIAT
118 190	5	AUDI	118 321	25	FIAT
	70	VOLKSWAGEN	118 322	58	SKODA
118 191 ▲	35	MERCEDES BENZ	118 323	52	PEUGEOT
118 192 ▲	35	MERCEDES BENZ	118 324 ▲	52	PEUGEOT
118 195 ▲	29	HYUNDAI	118 325	52	PEUGEOT
118 196	5	AUDI	118 326	52	PEUGEOT
	70	VOLKSWAGEN			

Artikelnummer	Seite	Hersteller	Artikelnummer	Seite	Hersteller
118 327 ▲	54 55	RENAULT	118 384	10	AUDI
118 328 ▲	41 43 61 62	OPEL VAUXHALL	118 385	10	AUDI
118 329 ▲	41 43 44 61 62	OPEL VAUXHALL	118 387	45 46	OPEL
118 330 ▲	41 42 44 61 62	OPEL VAUXHALL	118 388	46	OPEL
118 331	27 28	FORD	118 389	45 46	OPEL
118 332	28	FORD	118 390	46	OPEL
118 333 ▲	43 63	OPEL VAUXHALL	118 391	48	OPEL
118 334	28	FORD	118 392	48	OPEL
118 335	42 63	OPEL VAUXHALL	118 393	57	SEAT
118 336	42 43 63 64	OPEL VAUXHALL	118 405 ▲	24 51 52	CITROËN PEUGEOT
118 337	43 63 64	OPEL VAUXHALL	118 406 ▲	53	PEUGEOT
118 338	52	PEUGEOT	118 407 ▲	53 54	PEUGEOT
118 340	1 1 1 1 1 2 2 2 2 2	ALFA ROMEO	118 410	56	SEAT
118 341	1 1 1 1 1 2 2 2 2 2	ALFA ROMEO	118 411	56	SEAT
118 344	9	AUDI	118 412	57	SEAT
118 345	9	AUDI	118 413	57	SEAT
118 346 ▲	80	VOLVO	118 414	9	AUDI
118 350 ▲	24	CHRYSLER	118 415	9	AUDI
118 351	28	FORD	118 416	10	AUDI
118 352 ▲	34	MERCEDES BENZ	118 417	10	AUDI
118 353	35	MERCEDES BENZ	118 430	29	KIA
118 354 ▲	23	BMW	133 000	39	MINI
118 355	23	BMW	133 001	39	MINI
118 356	22	BMW	133 002	39	MINI
118 357	54	RENAULT	133 003	23	BMW
118 361	18	BMW	133 004	23	BMW
118 362	19	BMW	133 005	23	BMW
118 363	13	AUDI	141 020	45 46	OPEL
118 364	10	AUDI	141 021	45 46	OPEL
118 365	10	AUDI	141 038	48	OPEL
118 366	29 29	HYUNDAI KIA	141 039 ▲	24 51 52	CITROËN PEUGEOT
118 369	76	VOLKSWAGEN	141 044 ▲	53 54	PEUGEOT
118 370	77	VOLKSWAGEN	141 055	56 57	SEAT
118 372	28	HYUNDAI	141 130	6 71	AUDI VOLKSWAGEN
118 373	51 67	OPEL VAUXHALL	141 131	29	KIA
118 374	51 67	OPEL VAUXHALL	141 132	29	KIA
118 375	51 67	OPEL VAUXHALL	141 133	29	KIA
118 378	56 57	SEAT	335 002	39	MINI
118 379	56 57	SEAT	335 003	23	BMW
118 381	10	AUDI	335 004	23	BMW
118 382	9	AUDI	335 005	38	MERCEDES BENZ
118 383	9	AUDI	335 006	38	MERCEDES BENZ
			335 007	73	VOLKSWAGEN
			335 009	71	VOLKSWAGEN
			335 010	71	VOLKSWAGEN
			335 011	6	AUDI
			335 012	6	AUDI
			335 013	6	AUDI
			335 014	71	VOLKSWAGEN
			990 011	68 72	VOLKSWAGEN
			990 012	58 68 72	SEAT VOLKSWAGEN
			990 028	47 60	OPEL VAUXHALL

Arithmetische Liste

Artikelnummer	Seite	Hersteller	Artikelnummer	Seite	Hersteller
990 029	47 60	OPEL VAUXHALL	990 138	7 8 9 12	AUDI
990 031	29 30 36 37	MERCEDES BENZ		74 75	VOLKSWAGEN
990 034	30 36 37	MERCEDES BENZ	990 139	76	VOLKSWAGEN
990 066	3	AUDI	990 140	76	VOLKSWAGEN
990 067	58 68 72	SEAT VOLKSWAGEN	990 143	27	FORD
990 069	23 24	BMW	990 144	27	FORD
990 073	75 76	VOLKSWAGEN	990 145	27	FORD
990 074	75 76	VOLKSWAGEN	990 151	37 38	MERCEDES BENZ
990 085	73	VOLKSWAGEN	990 152	34 35 37 38	MERCEDES BENZ
990 088	73 74	VOLKSWAGEN	990 153	37 38	MERCEDES BENZ
990 091	29 30 36 37	MERCEDES BENZ	990 154	39	NISSAN
990 092	4 5 11	AUDI	990 155	39	NISSAN
990 093	48 49 64	OPEL VAUXHALL	990 157	22	BMW
990 094	48 49 64	OPEL VAUXHALL	990 158	22	BMW
990 097	68 69 70 72 78	VOLKSWAGEN	990 159	6 7 8 9	AUDI
990 099	3 4 5 11	AUDI	990 160	31 32 33 34 35	MERCEDES BENZ
990 100	2 3	AUDI	990 161	31 32 33 34 35	MERCEDES BENZ
990 108	14 15 16 17	BMW	990 162	31 32 33 34 35	MERCEDES BENZ
990 109	14 15 16 17	BMW	990 163	79 80 81	VOLVO
990 110	14 15 17	BMW	990 164	81	VOLVO
990 111	78	VOLKSWAGEN	990 165	23	BMW
990 112	14 15 16 17	BMW	990 166	5 13 57 58 59	AUDI SEAT SKODA VOLKSWAGEN
990 113	2 3	AUDI		67 70 73	VOLKSWAGEN
990 114	68 78	VOLKSWAGEN	990 167	5 13 57 59 70 73	AUDI SEAT SKODA VOLKSWAGEN
990 115	68 69 70 78	VOLKSWAGEN	990 171	49 50 65 66	OPEL VAUXHALL
990 116	40 41 60 61	OPEL VAUXHALL	990 172	49 50 65 66	OPEL VAUXHALL
990 117	40 41 60	OPEL VAUXHALL	990 173	49 50 65 66	OPEL VAUXHALL
990 118	68 69 70 78	VOLKSWAGEN	990 174	22 23	BMW
990 119	14 15 16 17 18	BMW	990 175	55	SAAB
990 120	3 4 5 11	AUDI	990 176	79 80	VOLVO
990 122	73 74	VOLKSWAGEN	990 177	79 80	VOLVO
990 123	73 74	VOLKSWAGEN	990 178	39	MERCEDES BENZ
990 124	31 32	MERCEDES BENZ	990 179	39	MERCEDES BENZ
990 125	31 32 33	MERCEDES BENZ	990 180	74 75	VOLKSWAGEN
990 126	32 33	MERCEDES BENZ	990 185	12 74 75	AUDI VOLKSWAGEN
990 127	40 61	OPEL VAUXHALL	990 187	5 57 58 67 70	AUDI SEAT VOLKSWAGEN
990 133	6 7 8 74 75	AUDI VOLKSWAGEN	990 188	29	HYUNDAI
990 134	6 7 8	AUDI	990 189	29	HYUNDAI
			990 190	55	SAAB
			990 191	55	SAAB
			990 193	18	BMW
			990 194	18 19	BMW

Artikelnummer	Seite	Hersteller	Artikelnummer	Seite	Hersteller
990 195	18 19	BMW	990 263	52	PEUGEOT
990 196	18 19	BMW	990 264	52	PEUGEOT
990 198	24	BMW	990 265	52	PEUGEOT
990 203	22 23	BMW	990 266	52	PEUGEOT
990 204	55	SAAB	990 267	9 10	AUDI
990 206	79 80	VOLVO	990 268	9	AUDI
990 208	56	SEAT	990 269	9 10	AUDI
	72	VOLKSWAGEN	990 270	24	CHRYSLER
990 209	56	SEAT	990 271	24	CHRYSLER
	72	VOLKSWAGEN	990 272	1 2	ALFA ROMEO
990 210	81 82	VOLVO	990 273	1 2	ALFA ROMEO
990 211	80 81 82	VOLVO	990 274	1 2	ALFA ROMEO
990 212	80 81 82	VOLVO	990 275	22 23	BMW
990 215	12 13	AUDI	990 276	22	BMW
990 216	12 13	AUDI	990 277	54	RENAULT
990 217	58	SEAT	990 278	54	RENAULT
	67	VOLKSWAGEN	990 286	18	BMW
990 218	79 80	VOLVO	990 287	18 19	BMW
990 224	12 13	AUDI	990 288	19	BMW
990 225	25	FORD	990 289	13	AUDI
990 226	25	FORD	990 290	13	AUDI
990 227	25	FORD	990 291	10	AUDI
990 228	81 82	VOLVO	990 292	29	HYUNDAI
990 231	59	TOYOTA		29	KIA
990 232	59	TOYOTA	990 293	29	HYUNDAI
990 233	34 35	MERCEDES BENZ		29	KIA
990 234	34 35	MERCEDES BENZ	990 297	56 57	SEAT
990 235	25 26	FORD		76	VOLKSWAGEN
990 236	25 26	FORD	990 298	56 57	SEAT
990 237	26 27	FORD		76 77	VOLKSWAGEN
990 238	26 27	FORD	990 299	77	VOLKSWAGEN
990 239	25	FIAT	990 302	28	HYUNDAI
990 240	25	FIAT	990 303	28	HYUNDAI
990 241	25	FIAT	990 304	51	OPEL
990 242	58	SKODA		67	VAUXHALL
990 243	58	SKODA	990 305	51	OPEL
990 252	54 55	RENAULT		67	VAUXHALL
990 253	41 42 43	OPEL	990 306	51	OPEL
	61 62 63	VAUXHALL		67	VAUXHALL
990 254	41 42 43	OPEL	990 307	51	OPEL
	44			67	VAUXHALL
	61 62 63	VAUXHALL	990 308	56 57	SEAT
990 255	41 42 43	OPEL	990 309	10	AUDI
	44		990 310	9 10	AUDI
	61 62 63	VAUXHALL	990 311	9	AUDI
	64		990 312	9 10	AUDI
990 256	41 42 43	OPEL	990 313	10	AUDI
	44		990 315	45 46	OPEL
	61 62 63	VAUXHALL	990 316	45 46	OPEL
	64		990 317	46	OPEL
990 257	27 28	FORD	990 318	48	OPEL
990 258	27 28	FORD	990 319	48	OPEL
990 259	28	FORD	990 320	48	OPEL
990 260	43	OPEL	990 324	24	CITROËN
	63	VAUXHALL		51 52	PEUGEOT
990 261	28	FORD	990 325	53	PEUGEOT
990 262	42 43	OPEL	990 326	53 54	PEUGEOT
	63 64	VAUXHALL			

Arithmetische Liste

Artikelnummer	Seite	Hersteller	Artikelnummer	Seite	Hersteller
995 024 ▲↑	48 64	OPEL VAUXHALL	995 324 ㉔	68 69 70 78	VOLKSWAGEN
995 062 ▲⑤㉔	14 15 17	BMW	995 333 ㉔	56 72 76	SEAT VOLKSWAGEN
995 063 ▲⑥㉔	14 15 17	BMW	995 346 ㉔	13	AUDI
995 064 ▲⑤㉔	14	BMW	995 351 ▲大	7 9	AUDI
995 065 ▲⑥㉔	14	BMW	995 402 ㉔	59	TOYOTA
995 086 ↑	40 41 60 61	OPEL VAUXHALL	995 403 ㉔	34 35 36	MERCEDES BENZ
995 099 ▲⑤㉔	14 15 16 17	BMW	995 412 ▲㉔	25	FORD
995 100 ▲⑥㉔	14 15 16 17	BMW	995 413 ▲㉔	25	FORD
995 111 ⑤㉔	14 15 16 17	BMW	995 446 ⑥㉔	79 80	VOLVO
995 112 ⑥㉔	14 15 16 17	BMW	995 447 ⑤㉔	79 80	VOLVO
995 116 ▲↑	3 4 5 11	AUDI	995 448 ⑥㉔	79 80	VOLVO
995 119 ㉔	73 74	VOLKSWAGEN	995 449 ⑤㉔	79 80	VOLVO
995 137 ▲㉔	27	FORD	995 462 ⑥㉔	25 26	FORD
995 138 ▲㉔	27	FORD	995 463 ⑤㉔	25 26	FORD
995 147 ⑤㉔	14 15 16 17 18	BMW	995 466 ㉔	54 55	RENAULT
995 148 ⑥㉔	14 15 16 17 18	BMW	995 470 ⑥㉔	52	PEUGEOT
995 150 ▲⑥㉔	39	NISSAN	995 471 ⑤㉔	52	PEUGEOT
995 153 ▲⑤㉔	39	NISSAN	995 472 ㉔	1 2	ALFA ROMEO
995 154 ▲⑥㉔	39	NISSAN	995 506 ⑥㉔	26 27	FORD
995 170 ㉔	22	BMW	995 507 ⑤㉔	26 27	FORD
995 197 ㉔	79 80 81	VOLVO	995 515 ㉔	25	FIAT
995 198 ⑥㉔	23 24	BMW	995 520 ㉔	58	SKODA
995 199 ⑤㉔	23 24	BMW	995 531 ㉔	1	ALFA ROMEO
995 216 ▲㉔	22	BMW	995 532 ▲㉔	80	VOLVO
995 218 ⑥㉔	49 50 65 66	OPEL VAUXHALL	995 533 ▲㉔	24	CHRYSLER
995 219 ⑤㉔	49 50 65 66	OPEL VAUXHALL	995 535 ㉔	27 28	FORD
995 227 ㉔	22 23	BMW	995 536 ㉔	27 28	FORD
995 250 ▲㉔	23	BMW	995 553 ㉔	41 42 43 44 61 62 63 64	OPEL VAUXHALL
995 255 大	6 7 8 11 12 13 74 75	AUDI VOLKSWAGEN	995 554 ㉔	41 42 43 44 61 62 63 64	OPEL VAUXHALL
995 258 ㉔	5 57 58 59 67 70 71 72 73	AUDI SEAT SKODA VOLKSWAGEN	995 583 ⑤㉔	28	HYUNDAI
995 266 ▲⑥㉔	29	HYUNDAI	995 584 ⑥㉔	28	HYUNDAI
995 267 ▲⑤㉔	29	HYUNDAI	995 585 ⑤㉔	28	HYUNDAI
995 268 ▲⑥㉔	29	HYUNDAI	995 586 ⑥㉔	28	HYUNDAI
995 269 ▲⑤㉔	29	HYUNDAI	995 587 ㉔	54	RENAULT
995 270 ㉔	55 56	SAAB	995 610 ㉔	5 56 57 76 77	AUDI SEAT VOLKSWAGEN
995 298 ⑥㉔	18 19	BMW	995 623 ⑤㉔	51 67	OPEL VAUXHALL
995 299 ⑤㉔	18 19	BMW	995 624 ⑥㉔	51 67	OPEL VAUXHALL
995 317 ㉔	55	SAAB	995 660 ⑥㉔	45 46	OPEL
995 318 ㉔	81 82	VOLVO	995 661 ⑤㉔	45 46	OPEL
995 323 ㉔	58 68 72	SEAT VOLKSWAGEN	995 667 ▲↑	24 51 52	CITROËN PEUGEOT
			995 670 ▲⑥㉔	53 54	PEUGEOT
			995 671 ▲⑤㉔	53 54	PEUGEOT
			995 675 ⑤㉔	48	OPEL
			995 676 ⑥㉔	48	OPEL
			995 677 ㉔	56 57	SEAT

Arithmetische Liste

Artikelnummer	Seite	Hersteller	Artikelnummer	Seite	Hersteller
995 678	56 57	SEAT			
995 727	6 71	AUDI VOLKSWAGEN			
999 023	31 32 33	MERCEDES BENZ			
999 042	37 38	MERCEDES BENZ			
999 052	81 82	VOLVO			
999 195	3 4 5	AUDI			
999 272	2 3 13	AUDI			
999 273	3 4 5	AUDI			
999 274	2 3 13	AUDI			
999 303	29 30 36 37	MERCEDES BENZ			
999 304	29 30 36 37	MERCEDES BENZ			
999 358	48 49 64	OPEL VAUXHALL			
999 419	30	MERCEDES BENZ			
999 423	48 49 64	OPEL VAUXHALL			
999 491	24 47 59 60	DAEWOO OPEL VAUXHALL			
999 492	24 47 59 60	DAEWOO OPEL VAUXHALL			
999 544	75 76	VOLKSWAGEN			
999 545	75 76	VOLKSWAGEN			
999 568	68 69 70 72 78	VOLKSWAGEN			

Vergleichsliste

Vergleichsnummer	Artikelnummer	Vergleichsnummer	Artikelnummer	Vergleichsnummer	Artikelnummer
OPEL					
90 369 503	118 016				
90 369 504	990 028				
90 369 506	990 029				
90 369 511	990 094				

Neuaufnahmen























Artikelnummer	Seite	Hersteller	Artikelnummer	Seite	Hersteller
141 131	29	KIA			
141 132	29	KIA			
141 133	29	KIA			
335 007	73	VOLKSWAGEN			
335 009	71	VOLKSWAGEN			
335 010	71	VOLKSWAGEN			
335 011	6	AUDI			
335 012	6	AUDI			
335 013	6	AUDI			
335 014	71	VOLKSWAGEN			

Gestrichene Nummern

Artikelnummer	Artikelnummer	Artikelnummer
114 116		
114 129		
114 181		
114 182		
114 190		
118 062		
118 063		
118 095		
118 206		
118 218		
118 219		
118 261		
990 000		
990 009		
990 010		
990 046		
990 047		
990 068		
990 105		
990 107		
990 121		
990 129		
990 130		
990 131		
990 132		
990 135		
990 137		
990 141		
995 134		
995 163		
999 168		
999 192		
999 198		
999 263		
999 580		
999 670		

© ZF Trading GmbH - 08.03.05

SACHS Performance Fahrwerk

Symbole	Bedeutung
ST	für Fahrzeuge mit Standard Fahrwerk
SP	für Fahrzeuge mit Sportfahrwerk
●	wahlweise
	Vorderachse
	Hinterachse
SF	Achsausführung Sportfederung
	links
	rechts
	Gasdruck, Zweirohr
	Federbeineinsatz
	Federbein
	Federzylinder, nur als Ersatz für serienmäßige
	für Fahrzeuge mit Klimaanlage
	Niveauregulierung, für Fahrzeuge mit Niveauregulierung
	Auslaufartikel
	Luftgefederte Achse
	Einrohr, Gasdruck
	oben Auge, unten Auge
	oben Auge, unten Stift
	oben Stift, unten Auge
	oben Stift, unten Gabel
	oben Stift, unten Schelle
	Fahrwerkssatz, Federn/Dämpfer
	Schaltgetriebe
	Automatikgetriebe
	für Fahrzeuge ohne Klimaanlage