


## Einbauanleitung für beleuchtete Einstiegsleisten am SLK von Nick Prescher


**Der Umbau wird auf eigene Gefahr durchgeführt. Ich übernehme keine Haftung für Schäden, die durch diese Anleitung entstanden sind.**

**Als erstes wird die Batterie abgeklemmt.  
Danach den Sicherungskasten im Motorraum öffnen.**






Nun wird ein Kabel mit einer Ringöse versehen und auf den Gewindebolzen (roter Pfeil) geklemmt. Das Kabel wird danach aus dem Sicherungskasten in den Fahrerfußraum verlegt.





Das Kabel wird dann bis zur Einstiegsleiste verlegt.  
Mit einer Abgreifklemme habe ich ein weiteres Kabel  
angeklemmt und bis zur Einstiegsleiste auf der  
Beifahrerseite verlegt.


Nun geht es am Türkontaktschalter weiter.  
Dazu muß dieser ausgebaut werden.



**Der Kontaktschalter ist nur gesteckt und kann leicht herausgezogen werden.**

**Dort wird nun mit Hilfe einer weiteren Abgreifklemme das Massekabel der Einstiegsleiste an das braun/weiße Kabel des Schalters angeklemmt.**

**Auf der Beifahrerseite erfolgt das gleiche.  
Wenn man damit fertig ist, kann man die Batterie wieder anklemmen und einen Funktionstest durchführen.**



Viel Spaß beim Einbau....